

МИНИСТЕРСТВО ПРОСВЕЩЕНИЯ РОССИЙСКОЙ ФЕДЕРАЦИИ

Муниципальное бюджетное общеобразовательное учреждение

«Средняя общеобразовательная школа № 53»

shkola53kursk@mail.ru

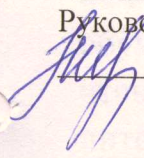
РАССМОТРЕНО

на заседании МО учителей
начальных классов

Протокол от


«25» 05 2023 г. № 5

Руководитель МО

 И.В. Николаенко

СОГЛАСОВАНО

Зам. директора по УВР


О.А. Рязанцева

«28» 06 2023 г.

ПРИНЯТО

Протокол
педагогического

совета от «28»

06 2023 г.

№ 10

УТВЕРЖДЕНО


Приказ директора
школы

от «28» 06 2023 г.

№ 108

Директор школы


Т.А. Степина



РАБОЧАЯ ПРОГРАММА

(ID 4062182)

учебного предмета «Физическая культура»

для обучающихся 1-4 классов

Курск, 2023

Примерная рабочая программа по физической культуре на уровне начального общего образования составлена на основе «Требований к результатам освоения основной образовательной программы», представленных в Федеральном государственном образовательном стандарте начального общего образования.

Содержание программы распределено по модулям с учётом проверяемых требований к результатам освоения учебного предмета, выносимым на промежуточную аттестацию.

ПОЯСНИТЕЛЬНАЯ ЗАПИСКА

Рабочая программа по учебному предмету «Физическая культура» соответствует Федеральной рабочей программе по учебному предмету «Физическая культура» и включает пояснительную записку, содержание обучения, планируемые результаты освоения программы по литературному чтению. Пояснительная записка отражает общие цели и задачи изучения литературного чтения, место в структуре учебного плана, а также подходы к отбору содержания и планируемым результатам.

При создании программы по физической культуре учитывались потребности современного российского общества в воспитании здорового поколения, государственная политика с национальными целями увеличения продолжительности жизни граждан России и научная теория физической культуры, представляющая закономерности двигательной деятельности человека. Здоровье закладывается в детстве, и качественное образование в части физического воспитания, физической культуры детей дошкольного и начального возраста определяет образ жизни на многие годы.

В программе нашли своё отражение объективно сложившиеся реалии современного социокультурного развития общества, условия деятельности образовательных организаций, запросы родителей, учителей и методистов на обновление содержания образовательного процесса, внедрение в его практику современных подходов, новых методик и технологий.

Программа позволяет применять дифференцированный подход к организации занятий детей с учетом состояния здоровья.

Изучение учебного предмета «Физическая культура» имеет важное значение в онтогенезе обучающихся. Оно активно воздействует на развитие их физической, психической и социальной природы, содействует укреплению здоровья, повышению защитных свойств организма, развитию памяти, внимания и мышления, предметно ориентируется на активное вовлечение обучающихся в самостоятельные занятия физической культурой и спортом.

Целью образования по физической культуре на уровне начального общего образования является формирование у обучающихся основ здорового образа жизни, активной творческой самостоятельности в проведении разнообразных форм занятий физическими упражнениями. Достижение данной цели обеспечивается ориентацией учебного предмета на укрепление

и сохранение здоровья обучающихся, приобретение ими знаний и способов самостоятельной деятельности, развитие физических качеств и освоение физических упражнений оздоровительной, спортивной и прикладно-ориентированной направленности.

Развивающая ориентация учебного предмета «Физическая культура» заключается в формировании у младших школьников необходимого и достаточного физического здоровья, уровня развития физических качеств и обучения физическим упражнениям разной функциональной направленности. Существенным достижением такой ориентации является постепенное вовлечение обучающихся в здоровый образ жизни за счёт овладения ими знаниями и умениями по организации самостоятельных занятий подвижными играми, коррекционной, дыхательной и зрительной гимнастикой, проведения физкультурминуток и утренней зарядки, закаливающих процедур, наблюдений за физическим развитием и физической подготовленностью.

Воспитывающее значение учебного предмета раскрывается в приобщении обучающихся к истории и традициям физической культуры и спорта народов России, формировании интереса к регулярным занятиям физической культурой и спортом, осознании роли занятий физической культурой в укреплении здоровья, организации активного отдыха и досуга. В процессе обучения у обучающихся активно формируются положительные навыки и способы поведения, общения и взаимодействия со сверстниками и учителями, оценивания своих действий и поступков в процессе совместной коллективной деятельности.

Методологической основой структуры и содержания программы по физической культуре для начального общего образования являются базовые положения личностно-деятельностного подхода, ориентирующие педагогический процесс на развитие целостной личности обучающихся. Достижение целостного развития становится возможным благодаря освоению младшими школьниками двигательной деятельности, представляющей собой основу содержания учебного предмета «Физическая культура». Двигательная деятельность оказывает активное влияние на развитие психической и социальной природы обучающихся. Как и любая деятельность, она включает в себя информационный, операциональный и мотивационно-процессуальный компоненты, которые находят своё отражение в соответствующих дидактических линиях учебного предмета.

В целях усиления мотивационной составляющей учебного предмета и подготовки школьников к выполнению комплекса ГТО в структуру программы в раздел «Физическое совершенствование» вводится образовательный модуль «Прикладно-ориентированная физическая культура». Данный модуль позволит удовлетворить интересы учащихся в занятиях спортом и активном участии в спортивных соревнованиях, развитии национальных форм соревновательной деятельности и систем физического воспитания.

Содержание модуля «Прикладно-ориентированная физическая культура» обеспечивается программами по видам спорта, которые рекомендуются Министерством просвещения РФ для занятий физической культурой и могут использоваться образовательными организациями исходя из интересов учащихся, физкультурно-спортивных традиций, наличия необходимой материально-технической базы, квалификации педагогического состава. Помимо программ, рекомендуемых Министерством просвещения РФ, образовательные организации могут разрабатывать своё содержание для модуля «Прикладно-ориентированная физическая культура» и включать в него популярные национальные виды спорта, подвижные игры и развлечения, основывающиеся на этнокультурных, исторических и современных традициях региона и школы.

Содержание программы изложено по годам обучения и раскрывает основные её содержательные линии, обязательные для изучения в каждом классе: «Знания о физической культуре», «Способы самостоятельной деятельности» и «Физическое совершенствование».

Планируемые результаты включают в себя личностные, метапредметные и предметные результаты. Личностные результаты представлены в программе за весь период обучения в начальной школе; метапредметные и предметные результаты — за каждый год обучения.

Результативность освоения учебного предмета учащимися достигается посредством современных научно обоснованных инновационных средств, методов и форм обучения, информационно-коммуникативных технологий и передового педагогического опыта.

Место учебного предмета «Физическая культура» в учебном плане

Общее число часов, отведённых на изучение учебного предмета «Физическая культура» в начальной школе составляет 371 ч (три часа в неделю в 1- 3 классах и два часа в 4 классе): 1 класс — 99 ч; 2 класс — 102 ч; 3 класс — 102 ч; 4 класс — 68 ч.

В 2023-2024 учебном году 35 учебных недель, соответственно количество часов: общее – 382 ч, 1 класс – 102 ч, 2-3 классы – 105 ч, 4 класс – 70 ч.

СОДЕРЖАНИЕ УЧЕБНОГО ПРЕДМЕТА «ФИЗИЧЕСКАЯ КУЛЬТУРА»

1 КЛАСС

Знания о физической культуре. Понятие «физическая культура» как занятия физическими упражнениями и спортом по укреплению здоровья, физическому развитию и физической подготовке. Связь физических упражнений с движениями животных и трудовыми действиями древних людей.

Способы самостоятельной деятельности. Режим дня и правила его составления и соблюдения.

Физическое совершенствование. *Оздоровительная физическая культура.* Гигиена человека и требования к проведению гигиенических процедур. Осанка и комплексы упражнений для правильного её развития. Физические упражнения для физкультминуток и утренней зарядки.

Спортивно-оздоровительная физическая культура. Правила поведения на уроках физической культуры, подбора одежды для занятий в спортивном зале и на открытом воздухе.

Гимнастика с основами акробатики. Исходные положения в физических упражнениях: стойки, упоры, седы, положения лёжа. Строевые упражнения: построение и перестроение в одну и две шеренги, стоя на месте; повороты направо и налево; передвижение в колонне по одному с равномерной скоростью.

Гимнастические упражнения: стилизованные способы передвижения ходьбой и бегом; упражнения с гимнастическим мячом и гимнастической скакалкой; стилизованные гимнастические прыжки.

Акробатические упражнения: подъём туловища из положения лёжа на спине и животе; подъём ног из положения лёжа на животе; сгибание рук в положении упор лёжа; прыжки в группировке, толчком двумя ногами; прыжки в упоре на руки, толчком двумя ногами.

Лыжная подготовка. Переноска лыж к месту занятия. Основная стойка лыжника. Передвижение на лыжах ступающим шагом (без палок). Передвижение на лыжах скользящим шагом (без палок).

Лёгкая атлетика. Равномерная ходьба и равномерный бег. Прыжки в длину и высоту с места толчком двумя ногами, в высоту с прямого разбега.

Подвижные и спортивные игры. Считалки для самостоятельной организации подвижных игр.

Прикладно-ориентированная физическая культура. Развитие основных физических качеств средствами спортивных и подвижных игр. Подготовка к выполнению нормативных требований комплекса ГТО.

2 КЛАСС

Знания о физической культуре. Из истории возникновения физических упражнений и первых соревнований. Зарождение Олимпийских игр древности.

Способы самостоятельной деятельности. Физическое развитие и его измерение. Физические качества человека: сила, быстрота, выносливость, гибкость, координация и способы их измерения. Составление дневника наблюдений по физической культуре.

Физическое совершенствование. *Оздоровительная физическая культура.* Закаливание организма обтиранием. Составление комплекса утренней зарядки и физкультминутки для занятий в домашних условиях.

Спортивно-оздоровительная физическая культура. Гимнастика с основами акробатики. Правила поведения на занятиях гимнастикой и акробатикой. Строевые команды в построении и перестроении в одну шеренгу и колонну по одному; при поворотах направо и налево, стоя на

месте и в движении. Передвижение в колонне по одному с равномерной и изменяющейся скоростью движения.

Упражнения разминки перед выполнением гимнастических упражнений. Прыжки со скакалкой на двух ногах и поочередно на правой и левой ноге на месте. Упражнения с гимнастическим мячом: подбрасывание, перекиды и наклоны с мячом в руках. Танцевальный хороводный шаг, танец галоп.

Лыжная подготовка. Правила поведения на занятиях лыжной подготовкой. Упражнения на лыжах: передвижение двухшажным попеременным ходом; спуск с небольшого склона в основной стойке; торможение лыжными палками на учебной трассе и падением на бок во время спуска.

Лёгкая атлетика. Правила поведения на занятиях лёгкой атлетикой. Броски малого мяча в неподвижную мишень разными способами из положения стоя, сидя и лёжа. Разнообразные сложнокоординированные прыжки толчком одной ногой и двумя ногами с места, в движении в разных направлениях, с разной амплитудой и траекторией полёта. Прыжок в высоту с прямого разбега. Ходьба по гимнастической скамейке с изменением скорости и направления движения. Беговые сложнокоординационные упражнения: ускорения из разных исходных положений; змейкой; по кругу; обеганием предметов; с преодолением небольших препятствий.

Подвижные игры. Подвижные игры с техническими приёмами спортивных игр (баскетбол, футбол).

Прикладно-ориентированная физическая культура. Подготовка к соревнованиям по комплексу ГТО. Развитие основных физических качеств средствами подвижных и спортивных игр.

3 КЛАСС

Знания о физической культуре. Из истории развития физической культуры у древних народов, населявших территорию России. История появления современного спорта.

Способы самостоятельной деятельности. Виды физических упражнений, используемых на уроках физической культуры: общеразвивающие, подготовительные, соревновательные, их отличительные признаки и предназначение. Способы измерения пульса на занятиях физической культурой (наложение руки под грудь). Дозировка нагрузки при развитии физических качеств на уроках физической культуры. Дозирование физических упражнений для комплексов физкультурминутки и утренней зарядки. Составление графика занятий по развитию физических качеств на учебный год.

Физическое совершенствование. *Оздоровительная физическая культура.* Закаливание организма при помощи обливания под душем. Упражнения дыхательной и зрительной гимнастики, их влияние на восстановление организма после умственной и физической нагрузки.

Спортивно-оздоровительная физическая культура. Гимнастика с основами акробатики. Строевые упражнения в движении противоходом; перестроении из колонны по одному в колонну по три, стоя на месте и в движении. Упражнения в лазании по канату в три приёма. Упражнения на гимнастической скамейке в передвижении стилизованными способами ходьбы: вперёд, назад, с высоким подниманием колен и изменением положения рук, приставным шагом правым и левым боком. Передвижения по наклонной гимнастической скамейке: равномерной ходьбой с поворотом в разные стороны и движением руками; приставным шагом правым и левым боком.

Упражнения в передвижении по гимнастической стенке: ходьба приставным шагом правым и левым боком по нижней жерди; лазанье разноимённым способом. Прыжки через скакалку с изменяющейся скоростью вращения на двух ногах и поочерёдно на правой и левой ноге; прыжки через скакалку назад с равномерной скоростью. Ритмическая гимнастика: стилизованные наклоны и повороты туловища с изменением положения рук; стилизованные шаги на месте в сочетании с движением рук, ног и туловища. Упражнения в танцах галоп и полька.

Лёгкая атлетика. Прыжок в длину с разбега, способом согнув ноги. Броски набивного мяча из-за головы в положении сидя и стоя на месте. Беговые упражнения скоростной и координационной направленности: челночный бег; бег с преодолением препятствий; с ускорением и торможением; максимальной скоростью на дистанции 30 м.

Лыжная подготовка. Передвижение одновременным двухшажным ходом. Упражнения в поворотах на лыжах переступанием стоя на месте и в движении. Торможение плугом.

Плавательная подготовка. Правила поведения в бассейне. Виды современного спортивного плавания: кроль на груди и спине; брас. Упражнения ознакомительного плавания: передвижение по дну ходьбой и прыжками; погружение в воду и всплывание; скольжение на воде. Упражнения в плавании кролем на груди.

Подвижные и спортивные игры. Подвижные игры на точность движений с приёмами спортивных игр и лыжной подготовки. Баскетбол: ведение баскетбольного мяча; ловля и передача баскетбольного мяча. Волейбол: прямая нижняя подача; приём и передача мяча снизу двумя руками на месте и в движении. Футбол: ведение футбольного мяча; удар по неподвижному футбольному мячу.

Прикладно-ориентированная физическая культура. Развитие основных физических качеств средствами базовых видов спорта. Подготовка к выполнению нормативных требований комплекса ГТО.

4 КЛАСС

Знания о физической культуре. Из истории развития физической культуры в России. Развитие национальных видов спорта в России.

Способы самостоятельной деятельности. Физическая подготовка. Влияние занятий физической подготовкой на работу организма. Регулирование физической нагрузки по пульсу на самостоятельных занятиях физической подготовкой. Определение тяжести нагрузки на самостоятельных занятиях физической подготовкой по внешним признакам и самочувствию. Определение возрастных особенностей физического развития и физической подготовленности посредством регулярного наблюдения. Оказание первой помощи при травмах во время самостоятельных занятий физической культурой.

Физическое совершенствование. *Оздоровительная физическая культура.* Оценка состояния осанки, упражнения для профилактики её нарушения (на расслабление мышц спины и профилактику сутулости). Упражнения для снижения массы тела за счёт упражнений с высокой активностью работы больших мышечных групп. Закаливающие процедуры: купание в естественных водоёмах; солнечные и воздушные процедуры.

Спортивно-оздоровительная физическая культура. Гимнастика с основами акробатики. Предупреждение травматизма при выполнении гимнастических и акробатических упражнений. Акробатические комбинации из хорошо освоенных упражнений. Опорный прыжок через гимнастического козла с разбега способом напрыгивания. Упражнения на низкой гимнастической перекладине: висы и упоры, подъём переворотом. Упражнения в танце «Летка-енка».

Лёгкая атлетика. Предупреждение травматизма во время выполнения легкоатлетических упражнений. Прыжок в высоту с разбега перешагиванием. Технические действия при беге по легкоатлетической дистанции: низкий старт; стартовое ускорение, финиширование. Метание малого мяча на дальность стоя на месте.

Лыжная подготовка. Предупреждение травматизма во время занятий лыжной подготовкой. Упражнения в передвижении на лыжах одновременным одношажным ходом.

Плавательная подготовка. Предупреждение травматизма во время занятий плавательной подготовкой. Упражнения в плавании кролем на груди; ознакомительные упражнения в плавании кролем на спине.

Подвижные и спортивные игры. Предупреждение травматизма на занятиях подвижными играми. Подвижные игры общефизической подготовки. Волейбол: нижняя боковая подача; приём и передача мяча сверху; выполнение освоенных технических действий в условиях игровой деятельности. Баскетбол: бросок мяча двумя руками от груди с места; выполнение освоенных технических действий в условиях игровой деятельности. Футбол: остановки катящегося мяча внутренней стороной стопы; выполнение освоенных технических действий в условиях игровой деятельности.

Прикладно-ориентированная физическая культура. Упражнения физической подготовки на развитие основных физических качеств. Подготовка к выполнению нормативных требований комплекса ГТО.

ПЛАНИРУЕМЫЕ РЕЗУЛЬТАТЫ ОСВОЕНИЯ УЧЕБНОГО ПРЕДМЕТА «ФИЗИЧЕСКАЯ КУЛЬТУРА» НА УРОВНЕ НАЧАЛЬНОГО ОБЩЕГО ОБРАЗОВАНИЯ

ЛИЧНОСТНЫЕ РЕЗУЛЬТАТЫ

Личностные результаты освоения учебного предмета «Физическая культура» на уровне начального общего образования достигаются в единстве учебной и воспитательной деятельности организации в соответствии с традиционными российскими социокультурными и духовно-нравственными ценностями, принятыми в обществе правилами и нормами поведения и способствуют процессам самопознания, самовоспитания и саморазвития, формирования внутренней позиции личности.

Личностные результаты должны отражать готовность обучающихся руководствоваться ценностями и приобретение первоначального опыта деятельности на их основе:

становление ценностного отношения к истории и развитию физической культуры народов России, осознание её связи с трудовой деятельностью и укреплением здоровья человека;

формирование нравственно-этических норм поведения и правил межличностного общения во время подвижных игр и спортивных соревнований, выполнения совместных учебных заданий;

проявление уважительного отношения к соперникам во время соревновательной деятельности, стремление оказывать первую помощь при травмах и ушибах;

уважительное отношение к содержанию национальных подвижных игр, этнокультурным формам и видам соревновательной деятельности;

стремление к формированию культуры укрепления и сохранения здоровья, развитию физических качеств и освоение физических упражнений оздоровительной, спортивной и прикладной направленности, формированию основ и соблюдения правил здорового образа жизни;

проявление интереса к исследованию индивидуальных особенностей физического развития и физической подготовленности, влияния занятий физической культурой и спортом на их показатели.

МЕТАПРЕДМЕТНЫЕ РЕЗУЛЬТАТЫ

Метапредметные результаты отражают достижения учащихся в овладении познавательными, коммуникативными и регулятивными

универсальными учебными действиями, умения их использовать в практической деятельности. Метапредметные результаты формируются на протяжении каждого года обучения.

По окончании **первого года обучения** учащиеся научатся:

познавательные УУД:

находить общие и отличительные признаки в передвижениях человека и животных;

устанавливать связь между бытовыми движениями древних людей и физическими упражнениями из современных видов спорта;

сравнивать способы передвижения ходьбой и бегом, находить между ними общие и отличительные признаки;

выявлять признаки правильной и неправильной осанки, приводить возможные причины её нарушений;

коммуникативные УУД:

воспроизводить названия разучиваемых физических упражнений и их исходные положения;

высказывать мнение о положительном влиянии занятий физической культурой, оценивать влияние гигиенических процедур на укрепление здоровья;

управлять эмоциями во время занятий физической культурой и проведения подвижных игр, соблюдать правила поведения и положительно относиться к замечаниям других учащихся и учителя;

обсуждать правила проведения подвижных игр, обосновывать объективность определения победителей;

регулятивные УУД:

выполнять комплексы физкультминуток, утренней зарядки, упражнений по профилактике нарушения и коррекции осанки;

выполнять учебные задания по обучению новым физическим упражнениям и развитию физических качеств;

проявлять уважительное отношение к участникам совместной игровой и соревновательной деятельности.

По окончании **второго года обучения** учащиеся научатся:

познавательные УУД:

характеризовать понятие «физические качества», называть физические качества и определять их отличительные признаки;

понимать связь между закалывающими процедурами и укреплением здоровья;

выявлять отличительные признаки упражнений на развитие разных физических качеств, приводить примеры и демонстрировать их выполнение;

обобщать знания, полученные в практической деятельности, составлять индивидуальные комплексы упражнений физкультминуток и утренней зарядки, упражнений на профилактику нарушения осанки;

вести наблюдения за изменениями показателей физического развития и физических качеств, проводить процедуры их измерения;

коммуникативные УУД:

объяснять назначение упражнений утренней зарядки, приводить соответствующие примеры её положительного влияния на организм школьников (в пределах изученного);

исполнять роль капитана и судьи в подвижных играх, аргументированно высказывать суждения о своих действиях и принятых решениях;

делать небольшие сообщения по истории возникновения подвижных игр и спортивных соревнований, планированию режима дня, способам измерения показателей физического развития и физической подготовленности;

регулятивные УУД:

соблюдать правила поведения на уроках физической культуры с учётом их учебного содержания, находить в них различия (легкоатлетические, гимнастические и игровые уроки, занятия лыжной и плавательной подготовкой);

выполнять учебные задания по освоению новых физических упражнений и развитию физических качеств в соответствии с указаниями и замечаниями учителя;

взаимодействовать со сверстниками в процессе выполнения учебных заданий, соблюдать культуру общения и уважительного обращения к другим учащимся;

контролировать соответствие двигательных действий правилам подвижных игр, проявлять эмоциональную сдержанность при возникновении ошибок.

По окончании третьего года обучения учащиеся научатся:

познавательные УУД:

понимать историческую связь развития физических упражнений с трудовыми действиями, приводить примеры упражнений древних людей в современных спортивных соревнованиях;

объяснять понятие «дозировка нагрузки», правильно применять способы её регулирования на занятиях физической культурой;

понимать влияние дыхательной и зрительной гимнастики на предупреждение развития утомления при выполнении физических и умственных нагрузок;

обобщать знания, полученные в практической деятельности, выполнять правила поведения на уроках физической культуры, проводить закаливающие процедуры, занятия по предупреждению нарушения осанки;

вести наблюдения за динамикой показателей физического развития и физических качеств в течение учебного года, определять их приросты по учебным четвертям (триместрам);

коммуникативные УУД:

организовывать совместные подвижные игры, принимать в них активное участие с соблюдением правил и норм этического поведения;

правильно использовать строевые команды, названия упражнений и способов деятельности во время совместного выполнения учебных заданий;

активно участвовать в обсуждении учебных заданий, анализе выполнения физических упражнений и технических действий из осваиваемых видов спорта;

делать небольшие сообщения по результатам выполнения учебных заданий, организации и проведения самостоятельных занятий физической культурой;

регулятивные УУД:

контролировать выполнение физических упражнений, корректировать их на основе сравнения с заданными образцами;

взаимодействовать со сверстниками в процессе учебной и игровой деятельности, контролировать соответствие выполнения игровых действий правилам подвижных игр;

оценивать сложность возникающих игровых задач, предлагать их совместное коллективное решение.

По окончании **четвёртого года обучения** учащиеся научатся:

познавательные УУД:

сравнивать показатели индивидуального физического развития и физической подготовленности с возрастными стандартами, находить общие и отличительные особенности;

выявлять отставание в развитии физических качеств от возрастных стандартов, приводить примеры физических упражнений по их устранению;

объединять физические упражнения по их целевому предназначению: на профилактику нарушения осанки, развитие силы, быстроты и выносливости;

коммуникативные УУД:

взаимодействовать с учителем и учащимися, воспроизводить ранее изученный материал и отвечать на вопросы в процессе учебного диалога;

использовать специальные термины и понятия в общении с учителем и учащимися, применять термины при обучении новым физическим упражнениям, развитию физических качеств;

оказывать посильную первую помощь во время занятий физической культурой;

регулятивные УУД:

выполнять указания учителя, проявлять активность и самостоятельность при выполнении учебных заданий;

самостоятельно проводить занятия на основе изученного материала и с учётом собственных интересов;

оценивать свои успехи в занятиях физической культурой, проявлять стремление к развитию физических качеств, выполнению нормативных требований комплекса ГТО.

ПРЕДМЕТНЫЕ РЕЗУЛЬТАТЫ

Предметные результаты отражают достижения учащихся в овладении основами содержания учебного предмета «Физическая культура»: системой знаний, способами самостоятельной деятельности, физическими упражнениями и техническими действиями из базовых видов спорта. Предметные результаты формируются на протяжении каждого года обучения.

1 класс

К концу обучения в первом классе обучающийся научится:

приводить примеры основных дневных дел и их распределение в индивидуальном режиме дня;

соблюдать правила поведения на уроках физической культурой, приводить примеры подбора одежды для самостоятельных занятий;

выполнять упражнения утренней зарядки и физкультминуток;

анализировать причины нарушения осанки и демонстрировать упражнения по профилактике её нарушения;

демонстрировать построение и перестроение из одной шеренги в две и в колонну по одному; выполнять ходьбу и бег с равномерной и изменяющейся скоростью передвижения;

демонстрировать передвижения стилизованным гимнастическим шагом и бегом, прыжки на месте с поворотами в разные стороны и в длину толчком двумя ногами;

передвигаться на лыжах ступающим и скользящим шагом (без палок);

играть в подвижные игры с общеразвивающей направленностью.

2 класс

К концу обучения во втором классе обучающийся научится:

демонстрировать примеры основных физических качеств и высказывать своё суждение об их связи с укреплением здоровья и физическим развитием;

измерять показатели длины и массы тела, физических качеств с помощью специальных тестовых упражнений, вести наблюдения за их изменениями;

выполнять броски малого (теннисного) мяча в мишень из разных исходных положений и разными способами, демонстрировать упражнения в подбрасывании гимнастического мяча правой и левой рукой, перебрасывании его с руки на руку, перекачиванию;

демонстрировать танцевальный хороводный шаг в совместном передвижении;

выполнять прыжки по разметкам на разное расстояние и с разной амплитудой; в высоту с прямого разбега;

передвигаться на лыжах двухшажным переменным ходом; спускаться с пологого склона и тормозить падением;

организовывать и играть в подвижные игры на развитие основных физических качеств, с использованием технических приёмов из спортивных игр;

выполнять упражнения на развитие физических качеств.

3 класс

К концу обучения в третьем классе обучающийся научится:

соблюдать правила во время выполнения гимнастических и акробатических упражнений; легкоатлетической, лыжной, игровой и плавательной подготовки;

демонстрировать примеры упражнений общеразвивающей, подготовительной и соревновательной направленности, раскрывать их целевое предназначение на занятиях физической культурой;

измерять частоту пульса и определять физическую нагрузку по её значениям с помощью таблицы стандартных нагрузок;

выполнять упражнения дыхательной и зрительной гимнастики, объяснять их связь с предупреждением появления утомления;

выполнять движение противоходом в колонне по одному, перестраиваться из колонны по одному в колонну по три на месте и в движении;

выполнять ходьбу по гимнастической скамейке с высоким подниманием колен и изменением положения рук, поворотами в правую и левую сторону; двигаться приставным шагом левым и правым боком, спиной вперёд;

передвигаться по нижней жерди гимнастической стенки приставным шагом в правую и левую сторону; лазать разноимённым способом;

демонстрировать прыжки через скакалку на двух ногах и попеременно на правой и левой ноге;

демонстрировать упражнения ритмической гимнастики, движения танцев галоп и полька;

выполнять бег с преодолением небольших препятствий с разной скоростью, прыжки в длину с разбега способом согнув ноги, броски набивного мяча из положения сидя и стоя;

передвигаться на лыжах одновременным двухшажным ходом, спускаться с пологого склона в стойке лыжника и тормозить плугом;

выполнять технические действия спортивных игр: баскетбол (ведение баскетбольного мяча на месте и движении); волейбол (приём мяча снизу и нижняя передача в парах); футбол (ведение футбольного мяча змейкой).

выполнять упражнения на развитие физических качеств, демонстрировать приросты в их показателях.

4 класс

К концу обучения в четвёртом классе обучающийся научится:

объяснять назначение комплекса ГТО и выявлять его связь с подготовкой к труду и защите Родины;

осознавать положительное влияние занятий физической подготовкой на укрепление здоровья, развитие сердечно-сосудистой и дыхательной систем;

приводить примеры регулирования физической нагрузки по пульсу при развитии физических качеств: силы, быстроты, выносливости и гибкости;

приводить примеры оказания первой помощи при травмах во время самостоятельных занятий физической культурой и спортом; характеризовать причины их появления на занятиях гимнастикой и лёгкой атлетикой, лыжной и плавательной подготовкой;

проявлять готовность оказать первую помощь в случае необходимости;

демонстрировать акробатические комбинации из 5—7 хорошо освоенных упражнений (с помощью учителя);

демонстрировать опорный прыжок через гимнастического козла с разбега способом напрыгивания;

демонстрировать движения танца «Летка-енка» в групповом исполнении под музыкальное сопровождение;

выполнять прыжок в высоту с разбега перешагиванием;

выполнять метание малого (теннисного) мяча на дальность;

демонстрировать проплывание учебной дистанции кролем на груди или кролем на спине (по выбору учащегося);

выполнять освоенные технические действия спортивных игр баскетбол, волейбол и футбол в условиях игровой деятельности;

выполнять упражнения на развитие физических качеств, демонстрировать приросты в их показателях.

ТЕМАТИЧЕСКОЕ ПЛАНИРОВАНИЕ

1 КЛАСС

№ п/ п	Наименование разделов и тем программы	Количество часов			Электронные (цифровые) образовательные ресурсы
		всего	контрольные работы	практические работы	
Раздел 1. Знания о физической культуре					
1.1.	Что понимается под физической культурой	2	0	2	https://resh.edu.ru/subject/9/
Итого по разделу		2			
Раздел 2. Способы самостоятельной деятельности					
2.1.	Режим дня школьника	2	0	2	https://resh.edu.ru/subject/9/
Итого по разделу		2			
ФИЗИЧЕСКОЕ СОВЕРШЕНСТВОВАНИЕ					
Раздел 3. Оздоровительная физическая культура					
3.1.	Личная гигиена и гигиенические процедуры	1	0	1	https://resh.edu.ru/subject/9/

					du.ru/subje ct/9/
3.2.	Осанка человека	1	0	1	https://resh.e du.ru/subje ct/9/
3.3.	Утренняя зарядка и физкультминутки в режиме дня школьника	1	0	1	https://resh.e du.ru/subje ct/9/
Итого по разделу		3			
Раздел 4. Спортивно-оздоровительная физическая культура					
4.1.	<i>Модуль "Гимнастика с основами акробатики". Правила поведения на уроках физической культуры</i>	1	0	1	https://resh.e du.ru/subje ct/9/
4.2.	<i>Модуль "Гимнастика с основами акробатики". Исходные положения в физических упражнениях</i>	3	0	3	https://resh.e du.ru/subje ct/9/
4.3.	<i>Модуль "Гимнастика с основами акробатики". Строевые упражнения и организующие команды на уроках физической культуры</i>	5	0	5	https://resh.e du.ru/subje ct/9/
4.4.	<i>Модуль "Гимнастика с основами акробатики". Гимнастические упражнения</i>	10	0	10	https://resh.e du.ru/subje ct/9/
4.5.	<i>Модуль "Гимнастика с основами акробатики". Акробатические упражнения</i>	9	0	9	https://resh.e du.ru/subje ct/9/

4.6.	Модуль "Лыжная подготовка". Строевые команды в лыжной подготовке	3	0	3	https://resh.edu.ru/subject/9/
4.7.	Модуль "Лыжная подготовка". Передвижение на лыжах ступающим и скользящим шагом	11	0	11	https://resh.edu.ru/subject/9/
4.8.	<i>Модуль "Лёгкая атлетика".</i> Равномерное передвижение в ходьбе и беге	10	0	10	https://resh.edu.ru/subject/9/
4.9.	<i>Модуль "Лёгкая атлетика".</i> Прыжок в длину с места	4	0	4	https://resh.edu.ru/subject/9/
4.10	<i>Модуль "Лёгкая атлетика".</i> Прыжок в длину и в высоту с прямого разбега	6	0	6	https://resh.edu.ru/subject/9/
4.11	<i>Модуль "Подвижные и спортивные игры".</i> Подвижные игры	20	0	20	https://resh.edu.ru/subject/9/
Итого по разделу		82			
Раздел 5. Прикладно-ориентированная физическая культура					
5.1.	Рефлексия: демонстрация прироста показателей физических качеств к нормативным требованиям комплекса ГТО	10	0	10	https://resh.edu.ru/subject/9/
Итого по разделу		10			

Резервное время	3			
ОБЩЕЕ КОЛИЧЕСТВО ЧАСОВ ПО ПРОГРАММЕ	102	0	102	

2 КЛАСС

№ п/п	Наименование разделов и тем программы	Количество часов			Электронные (цифровые) образовательные ресурсы
		всего	контрольные работы	практические работы	
Раздел 1. Знания о физической культуре					
1.1.	История подвижных игр и соревнований у древних народов	1	0	1	Сайт "Я иду на урок физкультуры" http://spo.1september.ru/urok/ Сайт «ФизкультУра» http://www.fizkultura.ru/ http://www.trainer.h1.ru/ - сайт учителя физ.культуры
1.2.	Зарождение Олимпийских игр	1	0	1	
Итого по разделу		2			
Раздел 2. Способы самостоятельной деятельности					
2.1.	Физическое развитие	0.5	0	0.5	Сайт "Я иду на

2.2.	Физические качества	0.5	0	0.5	урок физкультуры" http://spo.1september.ru/urok/ Сайт «ФизкультУра» http://www.fizkultura.ru/ http://www.trainer.h1.ru/ - сайт учителя физ.культуры
2.3.	Сила как физическое качество	0.5	0	0.5	
2.4.	Быстрота как физическое качество	0.5	0	0.5	
2.5.	Выносливость как физическое качество	1	0	1	
2.6.	Гибкость как физическое качество	1	0	1	
2.7.	Развитие координации движений	1	0	1	
2.8.	Дневник наблюдений по физической культуре	1	0	1	
Итого по разделу		6			
ФИЗИЧЕСКОЕ СОВЕРШЕНСТВОВАНИЕ					
Раздел 3. Оздоровительная физическая культура					
3.1.	Закаливание организма	0.5	0	0.5	Сайт "Я иду на урок физкультуры" http://spo.1september.ru/urok/ Сайт «ФизкультУра» http://www.fizkultura.ru/ http://www.trainer.h1.ru/ - сайт учителя физ.культуры
3.2.	Утренняя зарядка	0.5	0	0.5	
3.3.	Составление индивидуальных комплексов утренней зарядки	1	0	1	
Итого по разделу		2			

Раздел 4. Спортивно-оздоровительная физическая культура					
4.1.	Модуль "Гимнастика с основами акробатики". Правила поведения на уроках гимнастики и акробатики	1	0	1	Сайт "Я иду на урок физкультуры" http://spo.1september.ru/urok/ Сайт «ФизкультУра» http://www.fizkultura.ru/ http://www.trainer.h1.ru/ - сайт учителя физ.культуры
4.2.	Модуль "Гимнастика с основами акробатики". Строевые упражнения и команды	3	0	3	
4.3.	Модуль "Гимнастика с основами акробатики". Гимнастическая разминка	2	0	2	
4.4.	Модуль "Гимнастика с основами акробатики". Упражнения с гимнастической скакалкой	2	0	2	
4.5.	Модуль "Гимнастика с основами акробатики". Упражнения с гимнастическим мячом	2	0	2	
4.6.	Модуль "Гимнастика с основами акробатики". Танцевальные движения	3	0	3	
4.7.	Модуль "Лыжная подготовка". Правила поведения на занятиях лыжной подготовкой	1	0	1	
4.8.	Модуль "Лыжная подготовка". Передвижение на лыжах двухшажным попеременным ходом	7	0	7	
4.9.	Модуль "Лыжная подготовка". Спуски и подъёмы на лыжах	3	0	3	
4.10.	Модуль "Лыжная подготовка". Торможение лыжными палками и падением на бок	3	0	3	
4.11.	Модуль "Лёгкая атлетика". Правила поведения на занятиях лёгкой атлетикой	1	0	1	
4.12.	Модуль "Лёгкая атлетика". Броски мяча в неподвижную мишень	4	0	4	
4.13.	Модуль "Лёгкая атлетика". Сложно координированные прыжковые упражнения	4	0	4	

4.14.	Модуль "Лёгкая атлетика". Прыжок в высоту с прямого разбега	3	0	3	
4.15.	Модуль "Лёгкая атлетика". Сложно координированные передвижения ходьбой по гимнастической скамейке	2	0	2	
4.16.	Модуль "Лёгкая атлетика". Сложно координированные беговые упражнения	5	0	5	
4.17.	Модуль "Подвижные игры". Подвижные игры	12	0	12	
Итого по разделу		58			
Раздел 5. Прикладно-ориентированная физическая культура					
5.1.	Подготовка к выполнению нормативных требований комплекса ГТО	34	0	34	Сайт "Я иду на урок физкультуры" http://spo.1september.ru/urok/ Сайт «ФизкультУра» http://www.fizkultura.ru/ http://www.trainer.h1.ru/ - сайт учителя физ.культуры
Итого по разделу		34			
Резервное время		3			
ОБЩЕЕ КОЛИЧЕСТВО ЧАСОВ ПО ПРОГРАММЕ		105	0	105	

3 КЛАСС

№ п/п	Наименование разделов и тем программы	Количество часов			Электронные (цифровые) образовательные ресурсы
		всего	контрольные работы	практические работы	
Раздел 1. Знания о физической культуре					
1.1.	Физическая культура у древних народов	3	0	3	https://resh.edu.ru/subject/9/
Итого по разделу		3			
Раздел 2. Способы самостоятельной деятельности					
2.1.	Виды физических упражнений	2	0	2	https://resh.edu.ru/subject/9/
2.2.	Измерение пульса на уроках физической культуры	1	0	1	https://resh.edu.ru/subject/9/
2.3.	Дозировка физической нагрузки во время занятий физической культурой	1	0	1	https://resh.edu.ru/subject/9/
Итого по разделу		4			
ФИЗИЧЕСКОЕ СОВЕРШЕНСТВОВАНИЕ					
Раздел 3. Оздоровительная физическая культура					
3.1.	Закаливание организма	1	0	1	https://resh.edu.ru/subject/9/
3.2.	Дыхательная гимнастика	0.5	0	0.5	https://resh.edu.ru/subject/9/
3.3.	Зрительная гимнастика	0.5	0	0.5	https://resh.edu.ru/subject/9/
Итого по разделу		2			
Раздел 4. Спортивно-оздоровительная физическая культура					

4.1.	Модуль "Гимнастика с основами акробатики". Строевые команды и упражнения	3	0	3	https://resh.edu.ru/subject/9/
4.2.	Модуль "Гимнастика с основами акробатики". Лазанье по канату	6	0	6	https://resh.edu.ru/subject/9/
4.3.	Модуль "Гимнастика с основами акробатики". Передвижения по гимнастической скамейке	3	0	3	https://resh.edu.ru/subject/9/
4.4.	Модуль "Гимнастика с основами акробатики". Передвижения по гимнастической стенке	3	0	3	https://resh.edu.ru/subject/9/
4.5.	Модуль "Гимнастика с основами акробатики". Прыжки через скакалку	3	0	3	https://resh.edu.ru/subject/9/
4.6.	Модуль "Гимнастика с основами акробатики". Ритмическая гимнастика»	3	0	3	https://resh.edu.ru/subject/9/
4.7.	Модуль "Гимнастика с основами акробатики". Танцевальные упражнения	3	0	3	https://resh.edu.ru/subject/9/
4.8.	Модуль "Лёгкая атлетика". Прыжок в длину с разбега	7	0	7	https://resh.edu.ru/subject/9/
4.9.	Модуль "Лёгкая атлетика". Броски набивного мяча	3	0	3	https://resh.edu.ru/subject/9/
4.10.	Модуль "Лёгкая атлетика". Беговые упражнения повышенной координационной сложности	5	0	5	https://resh.edu.ru/subject/9/
4.11.	Модуль "Лыжная подготовка". Передвижение на лыжах одновременным двухшажным ходом	10	0	10	https://resh.edu.ru/subject/9/
4.12.	Модуль "Лыжная подготовка". Повороты на лыжах способом переступания	1	0	1	https://resh.edu.ru/subject/9/
4.13.	Модуль "Лыжная подготовка". Повороты на лыжах способом переступания	1	0	1	https://resh.edu.ru/subject/9/
4.14.	Модуль "Плавательная подготовка". Плавательная подготовка	2	0	2	https://resh.edu.ru/subject/9/
4.15.	Модуль "Подвижные и спортивные игры". Подвижные	8	0	8	https://resh.edu.ru/subject/9/

	игры с элементами спортивных игр				
4.16.	<i>Модуль "Подвижные и спортивные игры". Спортивные игры</i>	22	0	22	https://resh.edu.ru/subject/9/
Итого по разделу		83			
Раздел 5. Прикладно-ориентированная физическая культура					
5.1.	Рефлексия: демонстрация прироста показателей физических качеств к нормативным требованиям комплекса ГТО	10	0	10	https://resh.edu.ru/subject/9/
Итого по разделу		10			
Резервное время		3			
ОБЩЕЕ КОЛИЧЕСТВО ЧАСОВ ПО ПРОГРАММЕ		105	0	105	

4 КЛАСС

№ п/п	Наименование разделов и тем программы	Количество часов			Электронные (цифровые) образовательные ресурсы
		все го	контро льные работ ы	практи ческие работы	
Раздел 1. Знания о физической культуре					
1.1.	Из истории развития физической культуры в России	1	0	1	http://schoolcollection.edu.ru http://nachalka.info
1.2.	Из истории развития национальных видов спорта	1	0	1	http://schoolcollection.edu.ru http://nachalka.info
Итого по разделу		2			
Раздел 2. Способы самостоятельной деятельности					
2.1.	Самостоятельная физическая подготовка	1	0	1	http://schoolcollection.edu.ru http://nachalka.info
2.2.	Влияние занятий физической подготовкой на работу систем организма	1	0	1	http://schoolcollection.edu.ru http://nachalka.info

2.3.	Оценка годовой динамики показателей физического развития и физической подготовленности	1	0	1	http://schoolcollection.edu.ru http://nachalka.info
2.4.	Оказание первой помощи на занятиях физической культурой	1	0	1	http://schoolcollection.edu.ru http://nachalka.info
Итого по разделу		4			
2.5.					
Раздел 3. Оздоровительная физическая культура					
3.1.	Упражнения для профилактики нарушения осанки	1	0	1	http://schoolcollection.edu.ru http://nachalka.info
3.2.	Закаливание организма	1	0	1	http://schoolcollection.edu.ru http://nachalka.info
Итого по разделу		2			
Раздел 4. Спортивно-оздоровительная физическая культура					
4.1.	<i>Модуль "Гимнастика с основами акробатики". Предупреждение травм при выполнении гимнастических и акробатических упражнений</i>	1	0	1	http://schoolcollection.edu.ru http://nachalka.info

4.2.	<i>Модуль "Гимнастика с основами акробатики". Акробатическая комбинация</i>	3	0	3	http://schoolcollection.edu.ru http://nachalka.info
4.3.	<i>Модуль "Гимнастика с основами акробатики". Опорной прыжок</i>	3	0	3	http://schoolcollection.edu.ru http://nachalka.info
4.4.	<i>Модуль "Гимнастика с основами акробатики". Упражнения на гимнастической перекладине</i>	3	0	3	http://schoolcollection.edu.ru http://nachalka.info
4.5.	<i>Модуль "Гимнастика с основами акробатики". Танцевальные упражнения</i>	1	0	1	http://schoolcollection.edu.ru http://nachalka.info
4.6.	<i>Модуль "Лёгкая атлетика". Предупреждение травм на занятиях лёгкой атлетикой</i>	1	0	1	http://schoolcollection.edu.ru http://nachalka.info
4.7.	<i>Модуль "Лёгкая атлетика". Упражнения в прыжках в высоту с разбега</i>	5	0	5	http://schoolcollection.edu.ru http://nachalka.info
4.8.	<i>Модуль "Лёгкая атлетика". Беговые упражнения</i>	5	0	5	http://schoolcollection.edu.ru

					http://nachalka.info
4.9.	<i>Модуль "Лёгкая атлетика".</i> Метание малого мяча на дальность	4	0	4	http://schoolcollection.edu.ru http://nachalka.info
4.10.	Модуль "Лыжная подготовка". Предупреждение травм на занятиях лыжной подготовкой	1	0	1	http://schoolcollection.edu.ru http://nachalka.info
4.11.	Модуль "Лыжная подготовка". Передвижение на лыжах одновременным одношажным ходом	14	0	14	http://schoolcollection.edu.ru http://nachalka.info
4.12.	Модуль "Плавательная подготовка". Предупреждение травм на занятиях в плавательном бассейне	1	0	1	http://schoolcollection.edu.ru http://nachalka.info
4.13.	Модуль "Плавательная подготовка". Плавательная подготовка	1	0	1	http://schoolcollection.edu.ru http://nachalka.info
4.14.	<i>Модуль "Подвижные и спортивные игры".</i> Предупреждение травматизма на занятиях подвижными играми	1	0	1	http://schoolcollection.edu.ru http://nachalka.info

4.15.	<i>Модуль "Подвижные и спортивные игры".</i> Подвижные игры общефизической подготовки	1	0	1	http://schoolcollection.edu.ru http://nachalka.info
4.16.	<i>Модуль "Подвижные и спортивные игры".</i> Технические действия игры волейбол	5	0	5	http://schoolcollection.edu.ru http://nachalka.info
4.17.	<i>Модуль "Подвижные и спортивные игры".</i> Технические действия игры баскетбол	5	0	5	http://schoolcollection.edu.ru http://nachalka.info
4.18.	<i>Модуль "Подвижные и спортивные игры".</i> Технические действия игры футбол	5	0	5	http://schoolcollection.edu.ru http://nachalka.info
Итого по разделу		60			
Раздел 5. Прикладно-ориентированная физическая культура					
5.1.	Рефлексия: демонстрация приростов в показателях физических качеств к нормативным требованиям комплекса ГТО	0	0	0	http://schoolcollection.edu.ru http://nachalka.info
Итого по разделу		0			
Резервное время		2			
ОБЩЕЕ КОЛИЧЕСТВО ЧАСОВ ПО ПРОГРАММЕ		70	0	70	

ПОУРОЧНОЕ ПЛАНИРОВАНИЕ

1 КЛАСС

№ п/п	Тема урока	Количество часов			Виды, формы контро ля
		всег о	контрольн ые работы	практическ ие работы	
1.	Урок физической культуры в школе	1	0	1	Практическ ая работа;
2.	Правила поведения на уроке физической культуры	1	0	1	Практическ ая работа; Устный опрос;
3.	Режим дня школьника	1	0	1	Практическ ая работа; устный опрос;
4.	Самостоятельное составление комплекса упражнений утренней гимнастики	1	0	1	Практическ ая работа; устный опрос;
5.	Основные правила личной гигиены	1	0	1	Практическ ая работа;
6.	Осанка человека	1	0	1	Практическ ая работа;
7.	Утренняя зарядка и физкультминутки в режиме дня школьника	1	0	1	Практическ ая работа;
8.	Модуль "Лёгкая атлетика". Равномерное передвижение в ходьбе и беге. Правила безопасности на уроке легкой атлетики.	1	0	1	Практическ ая работа;

9.	Правила безопасности на уроке легкой атлетики. Техника челночного бега с высокого старта	1	0	1	Практическая работа;
10.	Разновидности ходьбы. Ходьба с преодолением препятствий. Бег с ускорением, 20 м. Подвижная игра «Пустое место». Челночный бег.	1	0	1	Практическая работа;
11.	Разновидности ходьбы и бега. Ходьба поразметкам. Ходьба с преодолением препятствий. Бег с ускорением, 30 м. Игра «Пятнашки»	1	0	1	Практическая работа;
12.	Музыкально -сценическая игра "Маленькие мышки прячутся от кошки: способы передвижения	1	0	1	Практическая работа;
13.	Танцевальные шаги: «полечка»	1	0	1	Практическая работа;
14.	Танцевальные шаги: «ковырялочка»	1	0	1	Практическая работа;
15.	Музыкально -сценическая игра "Музыкальный паровозик": способы передвижения	1	0	1	Практическая работа;
16.	Музыкально -сценическая игра "Танцуют вместе". Способы передвижения	1	0	1	Практическая работа;
17.	Бег, сочетаемый с круговыми движениями руками («стрекоза»)	1	0	1	Контрольная работа;
18.	Модуль "Лёгкая атлетика". Прыжок в длину с места	1	0	1	Практическая работа;
19.	Прыжки толчком с двух ног вперёд, назад, с поворотом на 45° и 90° в обе стороны	1	0	1	Практическая работа;

20.	Отработка навыков выполнения прыжков толчком с двух ног вперёд, назад, с поворотом на 45° и 90° в обе стороны	1	0	1	Практическая работа;
21.	Упражнения для развития силы. Прыжок в длину с места. Игра «Быстро по местам».	1	0	1	Практическая работа;
22.	Модуль "Гимнастика с основами акробатики". Правила поведения на уроках физической культуры	1	0	1	Практическая работа;
23.	Модуль "Гимнастика с основами акробатики". Исходные положения в физических упражнениях	1	0	1	Практическая работа;
24.	Общие принципы выполнения гимнастических упражнений	1	0	1	Практическая работа;
25.	Освоение техники выполнения упражнений общей разминки с контролем дыхания	1	0	1	Практическая работа;
26.	Модуль "Гимнастика с основами акробатики". Строевые упражнения и организующие команды на уроках физической культуры	1	0	1	Практическая работа;
27.	Организующие команды: «Стройся», «Смирно», «На первый, второй рассчитайся», «Вольно», «Шагом марш», «На месте стой, раз, два», «Равняйся», «В две шеренги становись»	1	0	1	Практическая работа;

28.	Отработка навыков выполнения организующих команд: «Стройся», «Смирно», «На первый, второй рассчитайся», «Вольно», «Шагом марш», «На месте стой, раз, два», «Равняйся», «Вдве шеренги становись»	1	0	1	Практическая работа;
29.	Отработка навыков выполнения организующих команд: «Стройся», «Смирно», «На первый, второй рассчитайся», «Вольно», «Шагом марш», «На месте стой, раз, два», «Равняйся», «Вдве шеренги становись»	1	0	1	Практическая работа;
30.	Отработка навыков выполнения организующих команд: «Стройся», «Смирно», «На первый, второй рассчитайся», «Вольно», «Шагом марш», «На месте стой, раз, два», «Равняйся», «Вдве шеренги становись»	1	0	1	Практическая работа;
31.	Передвижение в колонне по одному по указанным ориентирам. Выполнения организующих команд: «Стройся», «Смирно», «На первый, второй рассчитайся», «Вольно», «Шагом марш», «На месте стой, раз, два», «Равняйся», «Вдве шеренги становись»	1	0	1	Практическая работа;

	становись»				
32.	Модуль "Гимнастика с основами акробатики". Гимнастические упражнения. Упражнения общей разминки: приставные шаги вперёд на полной стопе (гимнастический шаг)	1	0	1	Практическая работа;
33.	Отработка навыков выполнения приставных шагов вперёд на полной стопе (гимнастический шаг)	1	0	1	Практическая работа;
34.	Комплекс упражнений для скакалкой с предметами. Упражнения со скакалкой: вращение кистью руки скакалки, сложенной вчетверо, — перед собой, сложенной вдвое — поочередно в лицевой, боковой плоскостях	1	0	1	Практическая работа;
35.	Отработка навыков выполнения упражнений со скакалкой: вращение кистью руки скакалки, сложенной вчетверо, — перед собой, сложенной вдвое — поочередно в лицевой, боковой плоскостях.	1	0	1	Практическая работа;
36.	Комплекс упражнений с предметами. Упражнения с мячом. Удержание гимнастического мяча. Баланс мяча на ладони, передача мяча из руки в руку	1	0	1	Практическая работа;

37.	Отработка навыков удержания гимнастического мяча. Баланс мяча на ладони, передача мяча из руки в руку	1	0	1	Практическая работа;
38.	Одиночный отбив мяча от пола. Переброска мяча с ладони на тыльную сторону руки и обратно	1	0	1	Практическая работа;
39.	Перекат мяча по полу, по рукам	1	0	1	Практическая работа;
40.	Отработка навыков переката мяча по полу, по рукам	1	0	1	Практическая работа;
41.	Модуль "Гимнастика с основами акробатики". Акробатические упражнения. Упражнения для развития гибкости позвоночника и плечевого пояса («мост») из положения лёжа	1	0	1	Практическая работа;
42.	Отработка навыков выполнения упражнения для развития гибкости позвоночника и плечевого пояса («мост») из положения лёжа	1	0	1	Практическая работа;
43.	Группировка, кувырок в сторону	1	0	1	Практическая работа;
44.	Отработка навыков выполнения группировки, кувырка в сторону	1	0	1	Практическая работа;
45.	Упражнения для укрепления мышц тела и развития гибкости позвоночника, упражнения для разогревания (скручивания) мышц спины («верёвочка»)	1	0	1	Практическая работа;
46.	Отработка навыков выполнения упражнений для укрепления мышц тела и развития гибкости позвоночника, упражнения для разогревания (скручивания) мышц	1	0	1	Практическая работа;

	спины «верёвочка»				
47.	Упражнения упражнения для укрепления мышц спины и увеличения их эластичности («рыбка»)	1	0	1	Практическая работа;
48.	Упражнения упражнения для укрепления мышц спины и увеличения их эластичности («рыбка») .	1	0	1	Практическая работа;
49.	Отработка навыков выполнения упражнения для укрепления мышц спины и увеличения их эластичности («рыбка»)	1	0	1	Практическая работа;
50.	Освоение подводящих упражнений к выполнению продольных и поперечных шпагатов («ящерка»)	1	0	1	Практическая работа;
51.	Модуль "Лыжная подготовка". Строевые команды в лыжной подготовке. Организационно - методические требования на уроке.	1	0	1	Практическая работа;
52.	Лыжная подготовка. Строевые команды в лыжной подготовке	1	0	1	Практическая работа;
53.	Лыжная подготовка. Строевые команды в лыжной подготовке	1	0	1	Практическая работа;
54.	Лыжная подготовка". Передвижение на лыжах ступающим и скользящим шагом.	1	0	1	Практическая работа;

	Техника ступающего шага на лыжах без палок				
55.	Скользящий шаг на лыжах без палок	1	0	1	Практическая работа;
56.	Повороты переступанием на лыжах без палок	1	0	1	Практическая работа;
57.	Ступающий шаг на лыжах с палками	1	0	1	Практическая работа;
58.	Скользящий шаг на лыжах с палками	1	0	1	Практическая работа;
59.	Повороты переступанием на лыжах с палками	1	0	1	Практическая работа;
60.	Скользящий шаг на лыжах с палками "змейкой"	1	0	1	Практическая работа;
61.	Передвижение на лыжах с палками одновременным одношажным ходом	1	0	1	Практическая работа;
62.	Передвижение на лыжах с палками попеременным двухшажным ходом	1	0	1	Практическая работа;
63.	Закрепление скользящего и ступающего шага с поворотом переступанием на лыжах с палками и без палок	1	0	1	Практическая работа;
64.	Модуль "Подвижные и спортивные игры". Подвижные игры. ТБ	1	0	1	Практическая работа;
65.	Бросок и ловля мяча. Баскетбол	1	0	1	Практическая работа;
66.	Баскетбол. Отработка навыков броска и ловли мяча	1	0	1	Практическая работа;
67.	Баскетбол. Одиночный отбив мяча от пола	1	0	1	Практическая работа;

68.	Баскетбол. Отработка навыков одиночного отбива мяча от пола	1	0	1	Практическая работа;
69.	Баскетбол. Закрепление навыков выполнения упражнений с мячом	1	0	1	Практическая работа;
70.	Баскетбол. Игровые задания с мячом	1	0	1	Практическая работа;
71.	Музыкально -сценические и подвижные игры: "Бабочка". Способы передвижения	1	0	1	Практическая работа;
72.	Волейбол. Подбрасывание мяча. Игра «Волк во рву»	1	0	1	Практическая работа;
73.	Волейбол. Подбрасывание мяча. Игра «Волк во рву»	1	0	1	Практическая работа;
74.	Волейбол. Упражнения с мячом. Игра «Кто точнее?»	1	0	1	Практическая работа;
75.	Баскетбол. Ведение мяча. Игра «Белочкисобачки»	1	0	1	Практическая работа;
76.	Подвижная игра "Космонавты", «Волки во рву»	1	0	1	Практическая работа;
77.	Подвижные игры на основе Баскетбола. Броски в цель (мишень). Игра «Попади в обруч»	1	0	1	Практическая работа;
78.	Эстафета с баскетбольным мячом. Броски в цель (щит). Игра «Передал -садись».	1	0	1	Практическая работа;
79.	Разновидности приема и передачи мяча. Подвижная игра «Лиса и зайцы»	1	0	1	Практическая работа;
80.	Подвижные игры разных народов. Игры «Прыгающие воробушки»,	1	0	1	Практическая работа;

	«Зайцы в огороде»				
81.	Игры: «Западня», «Конники - спортсмены». Эстафеты	1	0	1	Практическа ая работа;
82.	Игры: «Веребочка под ногами», «Вызов номера». Эстафеты.	1	0	1	Практическа ая работа;
83.	Подвижные игры разных народов. «Деньночь» «Салки - догонялки»	1	0	1	Практическа ая работа;
84.	Модуль "Лёгкая атлетика". Прыжок в длину и в высоту с прямого разбега	1	0	1	Практическа ая работа;
85.	Подскоки через скакалку вперёд, назад	1	0	1	Практическа ая работа;
86.	Отработка навыков выполнения подскоков через скакалку вперёд, назад	1	0	1	Практическа ая работа;
87.	Прыжок в длину с разбега 3 - 5 шагов. Игра «Удочка»	1	0	1	Практическа ая работа;
88.	Прыжок в высоту с разбега в 4 -5 шагов. Челночный бег.	1	0	1	Практическа ая работа;
89.	Прыжок в длину с разбега 3 - 5 шагов. Прыжок в высоту с разбега в 4 -5 шагов.	1	0	1	Практическа ая работа;
90.	Демонстрация прироста показателей физических качеств к нормативным требованиям комплекса ГТО.	1	0	1	Практическа ая работа;
91.	Бег на 30 м (с)	1	0	1	Практическа ая работа;
92.	Смешанное передвижение на 1000 м (мин, с)	1	0	1	Практическа ая работа;

93.	Челночный бег 3x10 м (с)	1	0	1	Практическа ая работа;
94.	Подтягивание из виса на высокой перекладине (количество раз)	1	0	1	Практическа ая работа;
95.	Подтягивание из виса лежа на низкой перекладине 90 см (количество раз)	1	0	1	Практическа ая работа;
96.	Сгибание и разгибание рук в упоре лежа на полу (количество раз)	1	0	1	Практическа ая работа;
97.	Наклон вперед из положения стоя на гимнастической скамье (от уровня скамьи - см)	1	0	1	Практическа ая работа;
98.	Метание теннисного мяча в цель, дистанция 6 м (количество попаданий)	1	0	1	Практическа ая работа;
99.	Поднимание туловища из положения лежа на спине (количество раз за 1 мин)	1	0	1	Практическа ая работа;
100.	Резервное время	1	0	1	
101.	Резервное время	1	0	1	
102.	Резервное время	1	0	1	
ОБЩЕЕ КОЛИЧЕСТВО ЧАСОВ ПО ПРОГРАММЕ		102	0	102	

2 КЛАСС

№ п/ п	Тема урока	Количество часов			Виды, формы контро ля
		всег о	контрольн ые работы	практическ ие работы	
1.	История подвижных игр и соревнований у древних народов. Зарождение Олимпийских игр	1	0	1	Практическа ая работа

2.	Модуль "Лёгкая атлетика". Правила поведения на занятиях лёгкой атлетикой	1	0	1	Практическа я работа
3.	Физическое развитие. Физические качества	1	0	1	Практическа я работа
4.	Развитие координации движений	1	0	1	Практическа я работа
5.	Модуль "Лёгкая атлетика". Сложно координированные передвижения ходьбой по гимнастической скамейке	1	0	1	Практическа я работа
6.	Модуль "Лёгкая атлетика". Сложно координированные передвижения ходьбой по гимнастической скамейке	1	0	1	Практическа я работа
7.	Модуль "Лёгкая атлетика". Сложнокоординированные прыжковые упражнения	1	0	1	Практическа я работа
8.	Модуль "Лёгкая атлетика". Сложнокоординированные прыжковые упражнения	1	0	1	Практическа я работа
9.	Модуль "Лёгкая атлетика". Броски мячав неподвижную мишень	1	0	1	Практическа я работа
10.	Модуль "Лёгкая атлетика". Броски мячав неподвижную мишень	1	0	1	Практическа я работа
11.	Быстрота как физическое качество	1	0	1	Практическа я работа
12.	Модуль "Лёгкая атлетика". Сложно координированные беговые упражнения	1	0	1	Практическа я работа
13.	Модуль "Лёгкая атлетика". Сложно координированные беговые упражнения	1	0	1	Практическа я работа

14.	Модуль "Лёгкая атлетика". Сложно координированные беговые упражнения	1	0	1	Практическая работа
15.	Выносливость как физическое качество	1	0	1	Практическая работа
16.	Сила как физическое качество	1	0	1	Практическая работа
17.	Дневник наблюдений по физической культуре	1	0	1	Практическая работа
18.	Закаливание организма. Утренняя зарядка	1	0	1	Практическая работа
19.	Составление индивидуальных комплексов утренней зарядки	1	0	1	Практическая работа
20.	Модуль "Гимнастика с основами акробатики". Правила поведения на уроках гимнастики и акробатики	1	0	1	Практическая работа
21.	Модуль "Гимнастика с основами акробатики". Строевые упражнения и команды	1	0	1	Практическая работа

22.	Модуль "Гимнастика с основами акробатики". Строевые упражнения и команды	1	0	1	Практическая работа
23.	Модуль "Гимнастика с основами акробатики". Строевые упражнения и команды. Зачёт: Повороты на месте	1	0	1	Практическая работа
24.	Модуль "Гимнастика с основами акробатики". Гимнастическая разминка	1	0	1	Практическая работа
25.	Модуль "Гимнастика с основами акробатики". Гимнастическая разминка	1	0	1	Практическая работа
26.	Гибкость как физическое качество	1	0	1	Практическая работа
27.	Модуль "Гимнастика с основами акробатики". Упражнения с гимнастической скакалкой.	1	0	1	Практическая работа
28.	Модуль "Гимнастика с основами акробатики". Упражнения с гимнастической скакалкой.	1	0	1	Практическая работа
29.	Модуль "Гимнастика с основами акробатики". Упражнения с гимнастическим мячом.	1	0	1	Практическая работа
30.	Модуль "Гимнастика с основами акробатики". Упражнения с гимнастическим мячом.	1	0	1	Практическая работа
31.	Модуль "Гимнастика с основами акробатики".	1	0	1	Практическая работа

	Танцевальные движения.				
32.	Модуль "Гимнастика с основами акробатики". Танцевальные движения.	1	0	1	Практическая работа
33.	Модуль "Гимнастика с основами акробатики". Танцевальные движения.	1	0	1	Практическая работа
34.	Модуль "Лыжная подготовка". Правила поведения на занятиях лыжной подготовкой	1	0	1	Практическая работа
35.	Модуль "Лыжная подготовка". Передвижение на лыжах двухшажным попеременным ходом	1	0	1	Практическая работа
36.	Модуль "Лыжная подготовка". Передвижение на лыжах двухшажным попеременным ходом	1	0	1	Практическая работа
37.	Модуль "Лыжная подготовка". Передвижение на лыжах двухшажным попеременным ходом	1	0	1	Практическая работа
38.	Модуль "Лыжная подготовка". Передвижение на лыжах двухшажным попеременным ходом	1	0	1	Практическая работа
39.	Модуль "Лыжная подготовка". Передвижение на лыжах двухшажным попеременным ходом	1	0	1	Практическая работа
40.	Модуль "Лыжная подготовка". Передвижение на лыжах двухшажным попеременным ходом	1	0	1	Практическая работа

41.	Модуль "Лыжная подготовка". Передвижение на лыжах двухшажным попеременным ходом	1	0	1	Практическа я работа
42.	Модуль "Лыжная подготовка". Спуски и подъёмы на лыжах	1	0	1	Практическа я работа
43.	Модуль "Лыжная подготовка". Спуски и подъёмы на лыжах	1	0	1	Практическа я работа
44.	Модуль "Лыжная подготовка". Спуски и подъёмы на лыжах	1	0	1	Практическа я работа
45.	Модуль "Лыжная подготовка". Торможение лыжными палками и падением на бок	1	0	1	Практическа я работа
46.	Модуль "Лыжная подготовка". Торможение лыжными палками и падением на бок	1	0	1	Практическа я работа
47.	Модуль "Лыжная подготовка". Торможение лыжными палками и падением на бок	1	0	1	Практическа я работа
48.	Модуль "Подвижные игры". Подвижные игры с перебежками	1	0	1	Практическа я работа
49.	Модуль "Подвижные игры". Подвижные игры с перебежками	1	0	1	Практическа я работа
50.	Модуль "Подвижные игры". Подвижные игры с перебежками	1	0	1	Практическа я работа
51.	Модуль "Подвижные игры". Подвижные игры с перебежками	1	0	1	Практическа я работа
52.	Модуль "Подвижные игры". Подвижные игры с элементами метания	1	0	1	Практическа я работа
53.	Модуль "Подвижные игры". Подвижные игры с элементами	1	0	1	Практическа я работа

	метания				
54.	Модуль "Подвижные игры". Подвижные игры на основе баскетбола	1	0	1	Практическая работа
55.	Модуль "Подвижные игры". Подвижные игры на основе баскетбола	1	0	1	Практическая работа
56.	Модуль "Подвижные игры". Подвижные игры на основе баскетбола	1	0	1	Практическая работа
57.	Модуль "Подвижные игры". Подвижные игры на основе баскетбола	1	0	1	Практическая работа
58.	Модуль "Подвижные игры". Подвижные игры на основе баскетбола	1	0	1	Практическая работа
59.	Модуль "Подвижные игры". Подвижные игры на основе баскетбола	1	0	1	Практическая работа
60.	Модуль "Лёгкая атлетика". Прыжок в высоту с прямого разбега	1	0	1	Практическая работа
61.	Модуль "Лёгкая атлетика". Прыжок в высоту с прямого разбега	1	0	1	Практическая работа
62.	Модуль "Лёгкая атлетика". Прыжок в высоту с прямого разбега	1	0	1	Практическая работа
63.	Модуль "Лёгкая атлетика". Сложнокоординированные прыжковые упражнения	1	0	1	Практическая работа
64.	Модуль "Лёгкая атлетика". Сложнокоординированные прыжковые упражнения	1	0	1	Практическая работа

65.	Модуль "Лёгкая атлетика". Броски мячав неподвижную мишень	1	0	1	Практическа я работа
66.	Модуль "Лёгкая атлетика". Броски мячав неподвижную мишень	1	0	1	Практическа я работа
67.	Модуль "Лёгкая атлетика". Сложно координированные беговые упражнения	1	0	1	Практическа я работа
68.	Модуль "Лёгкая атлетика". Сложно координированные беговые упражнения	1	0	1	Практическа я работа
69.	Подготовка к выполнению нормативных требований комплекса ГТО	1	0	1	Практическа я работа
70.	Подготовка к выполнению нормативных требований комплекса ГТО	1	0	1	Практическа я работа
71.	Подготовка к выполнению нормативных требований комплекса ГТО	1	0	1	Практическа я работа
72.	Подготовка к выполнению нормативных требований комплекса ГТО	1	0	1	Практическа я работа
73.	Подготовка к выполнению нормативных требований комплекса ГТО	1	0	1	Практическа я работа
74.	Подготовка к выполнению нормативных требований комплекса ГТО	1	0	1	Практическа я работа
75.	Подготовка к выполнению нормативных требований комплекса ГТО	1	0	1	Практическа я работа
76.	Подготовка к выполнению нормативных требований	1	0	1	Практическа я работа

	комплекса ГТО				
77.	Подготовка к выполнению нормативных требований комплекса ГТО	1	0	1	Практическая работа
78.	Подготовка к выполнению нормативных требований комплекса ГТО	1	0	1	Практическая работа
79.	Подготовка к выполнению нормативных требований комплекса ГТО	1	0	1	Практическая работа
80.	Подготовка к выполнению нормативных требований комплекса ГТО	1	0	1	Практическая работа
81.	Подготовка к выполнению нормативных требований комплекса ГТО	1	0	1	Практическая работа
82.	Подготовка к выполнению нормативных требований комплекса ГТО	1	0	1	Практическая работа
83.	Подготовка к выполнению нормативных требований комплекса ГТО	1	0	1	Практическая работа
84.	Подготовка к выполнению нормативных требований комплекса ГТО	1	0	1	Практическая работа
85.	Подготовка к выполнению нормативных требований комплекса ГТО	1	0	1	Практическая работа
86.	Подготовка к выполнению нормативных требований комплекса ГТО	1	0	1	Практическая работа
87.	Подготовка к выполнению нормативных требований комплекса ГТО	1	0	1	Практическая работа

88.	Подготовка к выполнению нормативных требований комплекса ГТО	1	0	1	Практическая работа
89.	Подготовка к выполнению нормативных требований комплекса ГТО	1	0	1	Практическая работа
90.	Равномерный бег по пересеченной местности	1	0	1	Практическая работа
91.	Равномерный бег по пересеченной местности	1	0	1	Практическая работа
92.	Равномерный бег по пересеченной местности	1	0	1	Практическая работа
93.	Равномерный бег по пересеченной местности 1 мин	1	0	1	Практическая работа
94.	Равномерный бег по пересеченной местности 2 мин	1	0	1	Практическая работа
95.	Равномерный бег по пересеченной местности 3 мин	1	0	1	Практическая работа
96.	Равномерный бег по пересеченной местности 4 мин	1	0	1	Практическая работа
97.	Равномерный бег по пересеченной местности 2-4 мин	1	0	1	Практическая работа
98.	Бег на 1000 м (без учета времени)	1	0	1	Практическая работа
99.	Бег на 1000 м (без учета времени)	1	0	1	Практическая работа
100.	Бег на 1500 м (без учета времени)	1	0	1	Практическая работа
101.	Обобщающий урок	1	0	1	Практическая работа

102.	Подведение итогов	1	0	1	Практическая работа
103.	Резервное время	1	0	1	Практическая работа
104.	Резервное время	1	0	1	Практическая работа
105.	Резервное время	1	0	1	Практическая работа
ОБЩЕЕ КОЛИЧЕСТВО ЧАСОВ ПО ПРОГРАММЕ		105	0	105	

3 КЛАСС

№ п/п	Тема урока	Количество часов			Виды, формы контроля
		всего	Контрольные работы	Практические работы	
1.	Физическая культура у древних народов. Инструктаж по ТБ.	1	0	1	Практическая работа
2.	История подвижных игр и соревнований у древних народов.	1	0	1	Практическая работа
3.	Зарождение Олимпийских игр.	1	0	1	Практическая работа
4.	Виды физических упражнений.	1	0	1	Практическая работа
5.	Нагрузка. Влияние нагрузки на мышцы	1	0	1	Практическая работа
6.	Измерение пульса на уроках физической культуры	1	0	1	Практическая работа

7.	Дозировка физической нагрузки во время занятий физической культурой	1	0	1	Практическая работа
8.	Закаливание организма. Способы составления графика закаливающих процедур.	1	0	1	Практическая работа
9.	Дыхательная гимнастика Зрительная гимнастика	1	0	1	Практическая работа
10.	Модуль "Лёгкая атлетика". Прыжок в длину с разбега Комплекс упражнений для развития прыгучести	1	0	1	Практическая работа
11.	Техника выполнения прыжка в длину с разбега способом согнув ноги	1	0	1	Практическая работа
12.	Подводящие упражнения для самостоятельного обучения прыжку в длину с разбега способом согнув ноги	1	0	1	Практическая работа
13.	Способ самостоятельного обучения прыжку в длину с разбега способом согнув ноги	1	0	1	Практическая работа
14.	Техника выполнения прыжка в высоту прямого разбега	1	0	1	Практическая работа
15.	Подводящие упражнения для самостоятельного обучения прыжку в высоту с прямого разбега	1	0	1	Практическая работа
16.	Способ самостоятельного обучения прыжку в высоту с прямого разбега	1	0	1	Практическая работа
17.	Модуль "Лёгкая атлетика". Броски набивного мяча Бросок набивного мяча из-за головы в положении стоя на дальность	1	0	1	Практическая работа

18.	бросок набивного мяча из-за головы в положении сидя через находящуюся впереди на небольшой высоте планку	1	0	1	Практическая работа
19.	Техники броска набивного мяча из-за головы в положении стоя и сидя	1	0	1	Практическая работа
20.	Модуль "Лёгкая атлетика". Беговые упражнения повышенной координационной сложности	1	0	1	Практическая работа
21.	Техника челночного бега 3 × 5 м; 4 × 5 м; 4 × 10 м	1	0	1	Практическая работа
22.	Бег с максимальной скоростью на дистанцию 30м	1	0	1	Практическая работа
23.	Бег с максимальной скоростью на короткое расстояние с дополнительнымотягощением (гантелями в руках весом по 100г)	1	0	1	Практическая работа
24.	Бег через набивные мячи; бег с наступанием на гимнастическую скамейку	1	0	1	Практическая работа
25.	Модуль "Гимнастика с основами акробатики". Строевые команды и упражнения	1	0	1	Практическая работа
26.	Организуемые команды: «Стройся», «Смирно», «На первый, второй рассчитайся», «Вольно», «Шагом марш», «На месте стой, раз, два», «Равняйся», «В две шеренги становись»	1	0	1	Практическая работа

27.	Организирующие команды: «Стройся», «Смирно», «На первый, второй рассчитайсь», «Вольно», «Шагоммарш», «На месте стой, раз, два», «Равняйсь», «В две шеренги становись»	1	0	1	Практическа я работа
28.	Модуль "Гимнастика с основами акробатики". Лазанье по канату Лазание по гимнастическому канату в три приема	1	0	1	Практическ ая работа
29.	Общеразвивающие и подготовительные упражнения для разучивания техники лазания по гимнастическому канату в три приема	1	0	1	Практическа я работа
30.	Способы самостоятельного разучивания лазанию по канату в три приема	1	0	1	Практическа я работа
31.	Лазание по канату в два приема	1	0	1	Практическа я работа
32.	Общеразвивающие и подготовительные упражнения для разучивания техники лазания по гимнастическому канату в два приема	1	0	1	Практическа я работа
33.	Способы самостоятельного разучивания лазанию по канату в два приема	1	0	1	Практическа я работа
34.	Модуль "Гимнастика с основами акробатики". Передвижения по гимнастической скамейке	1	0	1	Практическа я работа
35.	Передвижения по гимнастической скамейке	1	0	1	Практическа я работа

36.	Освоение техники передвижения по наклонной гимнастической скамейке	1	0	1	Практическая работа
37.	Модуль "Гимнастика с основами акробатики". Передвижения по гимнастической стенке	1	0	1	Практическая работа
38.	Освоение техники лазанья по гимнастической стенке разноимённым способом на небольшую высоту с последующим спрыгиванием	1	0	1	Практическая работа
39.	Освоение техники лазанья и спуск по гимнастической стенке разноимённым способом на небольшую высоту	1	0	1	Практическая работа
40.	Модуль "Гимнастика с основами акробатики". Прыжки через скакалку Способы самостоятельного разучивания прыжков через скакалку с изменяющейся скоростью вращения	1	0	1	Практическая работа
41.	Прыжки через скакалку на месте, с изменяющейся скоростью вращения	1	0	1	Практическая работа
42.	Эстафета с выполнением прыжков через гимнастическую скакалку	1	0	1	Практическая работа
43.	Модуль "Гимнастика с основами акробатики". Ритмическая гимнастика»	1	0	1	Практическая работа
44.	Ритмическая гимнастика»	1	0	1	Практическая работа
45.	Ритмическая гимнастика»	1	0	1	Практическая работа

46.	Модуль "Гимнастика с основами акробатики". Танцевальные упражнения	1	0	1	Практическая работа
47.	Изучение танца полька в полной координации с музыкальным сопровождением;	1	0	1	Практическая работа
48.	Повторение и закрепление приёмов выполнения различных комбинаций гимнастических упражнений с использованием танцевальных шагов, поворотов, прыжков, гимнастических и акробатических упражнений	1	0	1	Практическая работа
49.	Модуль "Лыжная подготовка". Передвижение на лыжах одновременным двухшажным ходом Способы подбора лыжного инвентаря для лыжных прогулок. ТБ	1	0	1	Практическая работа
50.	Техника передвижения одновременным двухшажным лыжным ходом	1	0	1	Практическая работа
51.	Подводящие упражнения для самостоятельного обучения передвижению одновременным двухшажным лыжным ходом	1	0	1	Практическая работа
52.	Передвижение одновременным двухшажным лыжным ходом с равномерной скоростью	1	0	1	Практическая работа
53.	Техника передвижения попеременным двухшажным	1	0	1	Практическая работа

	ЛЫЖНЫМ ХОДОМ				
54.	Подводящие упражнения для самостоятельного обучения передвижению попеременным двушажным лыжным ходом	1	0	1	Практическая работа
55.	Передвижение попеременным двушажным лыжным ходом с равномерной скоростью	1	0	1	Практическая работа
56.	Правила развития выносливости во время самостоятельных занятий лыжной подготовкой.	1	0	1	Практическая работа
57.	Составление плана самостоятельных занятий по развитию выносливости во время лыжных прогулок	1	0	1	Практическая работа
58.	Выполнение передвижения попеременным двушажным лыжным ходом на оценку	1	0	1	Практическая работа
59.	Модуль "Лыжная подготовка". Повороты на лыжах способом переступания. Техника поворота на лыжах способом переступания	1	0	1	Практическая работа
60.	Подводящие упражнения для самостоятельного обучения технике поворота на лыжах способом переступания	1	0	1	Практическая работа
61.	Модуль "Плавательная подготовка". Плавательная подготовка. Правила	1	0	1	Практическая работа

	поведения на уроках плавания				
62.	Имитационные упражнения кроля на груди в зале «сухого плавания»	1	0	1	Практическая работа
63.	Модуль "Подвижные и спортивные игры". Подвижные игры с элементами спортивных игр Игровые действия подвижной игры «Попади в кольцо»	1	0	1	Практическая работа
64.	Организация и проведения подвижной игры «Попади в кольцо»	1	0	1	Практическая работа
65.	Игровые действия подвижной игры «Гонки баскетбольных мячей»	1	0	1	Практическая работа
66.	Организация и проведения подвижной игры «Гонки баскетбольных мячей»	1	0	1	Практическая работа
67.	Игровые действия подвижной игры «Не давай мяча водящему»	1	0	1	Практическая работа
68.	Организация и проведение подвижной игры «Не давай мяча водящему»	1	0	1	Практическая работа
69.	Игровые действия подвижной игры «Круговая лапта»	1	0	1	Практическая работа

70.	Организация и проведение подвижной игры «Круговая лапта»	1	0	1	Практическая работа
71.	Модуль "Подвижные и спортивные игры". Спортивные игры. Баскетбол как спортивная игра	1	0	1	Практическая работа
72.	Общеразвивающие упражнения для обучение техническим действиям игры баскетбол	1	0	1	Практическая работа
73.	Техника ведения баскетбольного мяча	1	0	1	Практическая работа
74.	Подводящие упражнения для самостоятельного обучения технике ведения баскетбольного мяча	1	0	1	Практическая работа
75.	Способ самостоятельного освоения техники ведения баскетбольного мяча	1	0	1	Практическая работа
76.	Техника ловли и передачи баскетбольного мяча двумя руками от груди	1	0	1	Практическая работа
77.	Подводящие упражнения для самостоятельного обучения технике ловли и передачи баскетбольного мяча двумя руками от груди	1	0	1	Практическая работа
78.	Способ самостоятельного освоения техники ловли и передачи баскетбольного мяча двумя руками от груди	1	0	1	Практическая работа
79.	Волейбол как спортивная игра	1	0	1	Практическая работа
80.	Общеразвивающие упражнения для обучения игре в волейбол	1	0	1	Практическая работа

81.	Техника прямой нижней подачи в волейболе	1	0	1	Практическая работа
82.	Подводящие упражнения для самостоятельного разучивания прямой нижней подачи в волейболе	1	0	1	Практическая работа
83.	Способ самостоятельного обучения прямой нижней подаче в волейболе	1	0	1	Практическая работа
84.	Техника приема мяча снизу двумя руками в волейболе	1	0	1	Практическая работа
85.	Подводящие упражнения для самостоятельного разучивания приема мяча снизу двумя руками в волейболе	1	0	1	Практическая работа
86.	Способ самостоятельного обучения приему мяча снизу двумя руками в волейболе	1	0	1	Практическая работа
87.	Футбол как спортивная игра	1	0	1	Практическая работа
88.	Общеразвивающие упражнения для обучения игре футбол	1	0	1	Практическая работа
89.	Техника удара по неподвижному мячу в футболе	1	0	1	Практическая работа
90.	Подводящие упражнения для обучения удару по неподвижному мячу в футболе	1	0	1	Практическая работа
91.	Ведение футбольного мяча	1	0	1	Практическая работа
92.	Подводящие упражнения для обучения ведению мяча в футболе	1	0	1	Практическая работа

93.	Демонстрация прироста показателей физических качеств к нормативным требованиям комплекса ГТО	1	0	1	Практическая работа
94.	Бег на 30 м (с)	1	0	1	Практическая работа
95.	Смешанное передвижение на 1000 м(мин,с)	1	0	1	Практическая работа
96.	Челночный бег 3x10 м (с)	1	0	1	Практическая работа
97.	Подтягивание из виса на высокой перекладине (количество раз)	1	0	1	Практическая работа
98.	Подтягивание из виса лежа на низкой перекладине 90 см (количество раз)	1	0	1	Практическая работа
99.	Сгибание и разгибание рук в упоре лежа на полу (количество раз)	1	0	1	Практическая работа
100.	Наклон вперед из положения стоя на гимнастической скамье (от уровня скамьи - см)	1	0	1	Практическая работа
101.	Метание теннисного мяча в цель, дистанция 6 м (количество попаданий)	1	0	1	Практическая работа
102.	Поднимание туловища из положения лежа на спине (количество раз за 1 мин)	1	0	1	Практическая работа
103.	Резервное время	1	0	1	Практическая работа
104.	Резервное время	1	0	1	Практическая работа
105.	Резервное время	1	0	1	Практическая работа
ОБЩЕЕ КОЛИЧЕСТВО ЧАСОВ ПО ПРОГРАММЕ		105	0	105	

4 КЛАСС

№ п/ п	Тема урока	Количество часов			Виды, формы контро ля
		всег о	контрольн ыеработы	практическ иеработы	
1.	Из истории развития физической культуры в России	1	0	1	Практическа я работа
2.	Из истории развития национальных видов спорта	1	0	1	Практическа я работа
3.	Самостоятельная физическая подготовка	1	0	1	Практическа я работа
4.	Влияние занятий физической подготовкой на работу систем организма	1	0	1	Практическа я работа
5.	Оценка годовой динамики показателей физического развития и физической подготовленности	1	0	1	Практическа я работа
6.	Оказание первой помощи на занятиях физической культурой	1	0	1	Практическа я работа
7.	Упражнения для профилактики нарушения осанки	1	0	1	Практическа я работа
8.	Закаливание организма	1	0	1	Практическа я работа
9.	Предупреждение травм на занятиях лёгкой атлетикой	1	0	1	Практическа я работа

10.	<p>Метание малого мяча на дальность. подводящие упражнения к освоению техники метания малого мяча на дальность с места;;1 — выполнение положения натянутого лука;;2 — имитация финального усилия;;3 — сохранение равновесия после броска;;выполняют метание малого мяча на дальность по фазам движения и в полной координации;</p>	1	0	1	Практическая работа
-----	------------------------------------------------------------------------------------------------------------------------------------------------------------------------------------------------------------------------------------------------------------------------------------------------------------------------------------	---	---	---	---------------------

11.	Метание малого мяча на дальность. подводящие упражнения к освоению техники метания малого мяча на дальность с места;;1 — выполнение положения натянутого лука;;2 — имитация финального усилия;;3 — сохранение равновесия после броска;;выполняют метание малого мяча на дальность по фазам движения и в полной координации;	1	0	1	Практическая работа
12.	Метание малого мяча на дальность. подводящие упражнения к освоению техники метания малого мяча на дальность с места;;1 — выполнение положения натянутого лука;;2 — имитация финального усилия;;3 — сохранение равновесия после броска;;выполняют метание малого мяча на дальность по фазам движения и в полной координации;	1	0	1	Практическая работа
13.	Метание малого мяча на дальность. подводящие упражнения к освоению техники метания малого мяча на дальность с места;;1 — выполнение положения натянутого лука;;2 — имитация финального усилия;;3 — сохранение равновесия после броска;;выполняют метание малого мяча на дальность по фазам движения и в полной координации;	1	0	1	Практическая работа

14.	Сдача контрольных нормативов ГТО: . Прыжок в длину с места толчком двумя ногами. Челночный бег 3х10м. Поднимание туловища из положения лежа на спине.	1	0	1	Практическая работа
15.	Сдача контрольных нормативов ГТО: Бег на 1000 м. Метание мяча 150 г.	1	0	1	Практическая работа
16.	Сдача контрольных нормативов ГТО: Бег 30 м, Сгибание и разгибание рук в упоре лежа на полу. Наклон вперед из положения стоя на гимнастической скамейке	1	0	1	Практическая работа
17.	Предупреждение травматизма на занятиях подвижными играми	1	0	1	Практическая работа
18.	Подвижные игры общефизической подготовки. самостоятельно организуют и играют в подвижные игры	1	0	1	Практическая работа
19.	Технические действия игры волейбол. Подача мяча	1	0	1	Практическая работа
20.	Технические действия игры волейбол. Передача мяча	1	0	1	Практическая работа
21.	Технические действия игры волейбол. Прием мяча	1	0	1	Практическая работа
22.	Технические действия игры волейбол. Нападающий удар	1	0	1	Практическая работа
23.	Технические действия игры волейбол. Нападающий удар	1	0	1	Практическая работа
24.	Технические действия игры баскетбол. Стойка баскетболиста.	1	0	1	Практическая работа

	Ведение мяча.				
25.	Технические действия игры баскетбол. Передачи мяча на месте и в движении	1	0	1	Практическая работа
26.	Технические действия игры баскетбол. Учебная игра в баскетбол.	1	0	1	Практическая работа
27.	Технические действия игры баскетбол. Учебная игра в баскетбол.	1	0	1	Практическая работа
28.	Технические действия игры футбол. Остановка мяча	1	0	1	Практическая работа
29.	Технические действия игры футбол. Удары по мячу	1	0	1	Практическая работа
30.	Технические действия игры футбол. передачи мяча в движении и на месте	1	0	1	Практическая работа
31.	Технические действия игры футбол. Учебная игра.	1	0	1	Практическая работа
32.	Технические действия игры футбол. Учебная игра.	1	0	1	Практическая работа
33.	Правила поведения на занятиях лыжной подготовкой	1	0	1	Практическая работа
34.	Ступающий шаг, скользящий шаг. Попеременный двухшажный ход. Одновременный двухшажный ход. Спуск в высокой стойке, подъем «лесенкой» Дистанция – 1-2км	1	0	1	Практическая работа
35.	Ступающий шаг, скользящий шаг. Попеременный двухшажный ход. Одновременный двухшажный ход. Спуск в высокой стойке. Дистанция – 1км	1	0	1	Практическая работа

36.	Ступающий шаг, скользящий шаг. Попеременный двухшажный ход. Спуск в высокой стойке. Подъем «лесенкой». Дистанция – 1-2км. Игры на лыжах	1	0	1	Практическая работа
37.	Скользящий шаг. Одновременный двухшажный ход. Спуск в высокой стойке. Подъем «лесенкой». Дистанция – 1-2км. Игры на лыжах.	1	0	1	Практическая работа
38.	Скользящий шаг. Одновременный бесшажный ход. Спуск в высокой стойке. Подъем «лесенкой». Дистанция – 1-2км. Игры на лыжах.	1	0	1	Практическая работа
39.	Скользящий шаг. Попеременный двухшажный ход. Одновременный двухшажный ход. Спуск в высокой стойке. Подъем «лесенкой». Дистанция – 1-2км. Игры на лыжах.	1	0	1	Практическая работа
40.	Построение на лыжах. Скользящий шаг. Попеременный двухшажный ход. Одновременный двухшажный ход. Спуск в высокой стойке. Подъем «лесенкой». Повороты переступанием. Дистанция – 1-2км. Игры на лыжах.	1	0	1	Практическая работа
41.	Построение на лыжах. Скользящий шаг. Попеременный двухшажный ход. Одновременный двухшажный ход. Спуск в высокой стойке. Подъем «лесенкой». Повороты	1	0	1	Практическая работа;

	переступанием. Дистанция –1-2км. Игры на лыжах.				
--	----------------------------------------------------	--	--	--	--

42.	Попеременный двухшажный ход. Одновременный бесшажный ход. Спуск в высокой стойке. Повороты переступанием. Дистанция –1-2км.	1	0	1	Практическая работа
43.	Попеременный двухшажный ход. Одновременный бесшажный ход. Спуск в высокой стойке. Повороты переступанием. Дистанция –1-2км.	1	0	1	Практическая работа
44.	Попеременный двухшажный ход. Одновременный бесшажный ход. Спуск в высокой стойке. Торможение«плугом». Повороты переступанием. Дистанция – 1-2-3км.	1	0	1	Практическая работа
45.	Попеременный двухшажный ход. Одновременный бесшажный ход. Спуск в высокой стойке. Торможение«плугом». Повороты переступанием. Дистанция – 1-2-3км.	1	0	1	Практическая работа
46.	Сдача контрольных нормативов ГТО. Бег на лыжах на 1 км	1	0	1	Практическая работа
47.	Сдача контрольных нормативов ГТО. Бег на лыжах на 1 км	1	0	1	Практическая работа
48.	Предупреждение травм при выполнении гимнастических и акробатических упражнений	1	0	1	Практическая работа
49.	Акробатическая комбинация. упражнения акробатической комбинации	1	0	1	Практическая работа
50.	Акробатическая комбинация. упражнения акробатической	1	0	1	Практическая работа

	комбинации				
51.	Акробатическая комбинация.упражнения акробатической комбинации	1	0	1	Практическая работа
52.	Опорной прыжок. подводящие упражнения для освоения опорного прыжка через гимнастического козла с разбега напрыгиванием;;1 — прыжок с места вперёд-вверх толчком двумя ногами;;2 —напрыгивание на гимнастический мостик толчком двумяногами с разбега;;3 — прыжок через гимнастического козла с разбега напрыгиванием (по фазам движения и вполной координации)	1	0	1	Практическая работа
53.	Опорной прыжок. подводящие упражнения для освоения опорного прыжка через гимнастического козла с разбега напрыгиванием;;1 — прыжок с места вперёд-вверх толчком двумя ногами;;2 —напрыгивание на гимнастический мостик толчком двумяногами с разбега;;3 — прыжок через гимнастического козла с разбега напрыгиванием (по фазам движения и вполной координации)	1	0	1	Практическая работа
54.	Опорной прыжок. подводящие упражнения для освоения опорного прыжка через гимнастического козла с разбега	1	0	1	Практическая работа

	напрыгиванием;;1 — прыжок с места вперёд-вверх толчком двумя ногами;;2 —напрыгивание на гимнастический мостик толчком двумяногами с разбега;;3 — прыжок через гимнастического козла с разбега напрыгиванием (по фазам движения и вполной координации)				
55.	Упражнения на гимнастической перекладине. упражнения на низкой гимнастической перекладине;;1 — подъём в упор с прыжка;;2 — подъём в упор переворотом из виса стоя на согнутых руках	1	0	1	Практическая работа
56.	Упражнения на гимнастической перекладине. упражнения на низкой гимнастической перекладине;;1 — подъём в упор с прыжка;;2 — подъём в упор переворотом из виса стоя на согнутых руках;	1	0	1	Практическая работа
57.	Упражнения на гимнастической перекладине. упражнения на низкой гимнастической перекладине;;1 — подъём в упор с прыжка;;2 — подъём в упор переворотом из виса стоя на согнутых руках;	1	0	1	Практическая работа
58.	Танцевальные упражнения	1	0	1	Практическая работа
59.	Плавательная подготовка". Предупреждение травм на занятиях в плавательном бассейне	1	0	1	Практическая работа

60.	Имитационные упражнения кроля на груди в зале «сухого плавания»	1	0	1	Практическая работа
61.	Упражнения в прыжках в высоту с разбега. подводящие упражнения для освоения техники прыжка в высоту способом перешагивания. 1 — толчок одной ногой с места и доставанием другой ногой подвешенного предмета	1	0	1	Практическая работа
62.	Упражнения в прыжках в высоту с разбега. подводящие упражнения для освоения техники прыжка в высоту способом перешагивания. 2 — толчок одной ногой с разбега и доставанием другой ногой подвешенного предмета	1	0	1	Практическая работа
63.	Упражнения в прыжках в высоту с разбега. подводящие упражнения для освоения техники прыжка в высоту способом перешагивания. 3 — перешагивание через планку стоя боком на месте	1	0	1	Практическая работа
64.	Упражнения в прыжках в высоту с разбега. подводящие упражнения для освоения техники прыжка в высоту способом перешагивания. 4 — перешагивание через планку боком в движении	1	0	1	Практическая работа
65.	Упражнения в прыжках в высоту с разбега. подводящие упражнения для освоения техники прыжка в	1	0	1	Практическая работа

	<p>высоту способом перешагивания.5 — стоя боком к планке отталкивание с места и переход через неё;;выполняют прыжок в высоту с разбега способом перешагивания в полной координации;</p>				
66.	<p>Беговые упражнения. Низкий старт в последовательности команд «На старт!», «Внимание!», «Марш!»; выполняют бег по дистанции 30 м с низкого старта;;выполняют финиширование в беге на дистанцию 30 м;;выполняют скоростной бег по соревновательной дистанции</p>	1	0	1	Практическа я работа
67.	<p>Беговые упражнения. низкий старт в последовательности команд «На старт!», «Внимание!», «Марш!»;;выполняют бег по дистанции 30 м с низкого старта;;выполняют финиширование в беге на дистанцию 30 м;;выполняют скоростной бег по соревновательной дистанции</p>	1	0	1	Практическа я работа
68.	<p>Беговые упражнения. низкий старт в последовательности команд «На старт!», «Внимание!», «Марш!»;;выполняют бег по дистанции 30 м с низкого старта;;выполняют финиширование в беге на дистанцию 30 м;;выполняют</p>	1	0	1	Практическа я работа

	скоростной бег по соревновательной дистанции				
69.	Резервное время	1	0	1	Практическа я работа
70.	Резервное время	1	0	1	Практическа я работа
ОБЩЕЕ КОЛИЧЕСТВО ЧАСОВ ПО ПРОГРАММЕ		70	0	70	

УЧЕБНО-МЕТОДИЧЕСКОЕ ОБЕСПЕЧЕНИЕ ОБРАЗОВАТЕЛЬНОГО ПРОЦЕССА

ОБЯЗАТЕЛЬНЫЕ УЧЕБНЫЕ МАТЕРИАЛЫ ДЛЯ

УЧЕНИКА 1 КЛАСС

Физическая культура. Футбол для всех, 1-4 класс/Погадаев Г.И.; под редакцией Акинфеева И., Акционерное общество «Издательство «Просвещение»;
Введите свой вариант:

2 КЛАСС

Физическая культура. Футбол для всех, 1-4 класс/Погадаев Г.И.; под редакцией Акинфеева И., Акционерное общество «Издательство «Просвещение» ;
Введите свой вариант:

3 КЛАСС

Физическая культура. Футбол для всех, 1-4 класс/Погадаев Г.И.; под редакцией Акинфеева И., Акционерное общество «Издательство «Просвещение» ;
Введите свой вариант:

4 КЛАСС

Физическая культура, 1-4 класс/Шаулин В.Н., Комаров А.В., Назарова И.Г., Шустиков Г.С, ООО «Развивающее обучение»; АО «Издательство «Просвещение» ;

МЕТОДИЧЕСКИЕ МАТЕРИАЛЫ ДЛЯ

УЧИТЕЛЯ 1 КЛАСС

Физическая культура. Рабочие программы. Предметная линия учебников В.И.Ляха. 1-4 классы: пособие для учителей общеобразоват. учреждений / В.И.Лях. – М.: Просвещение, 2016.- 64 с. 2. Физическая культура. 1-4 классы: учеб. для общеобразоват. учреждений / В.И. Лях. – 13-е изд. – М. : Просвещение, 2012. – 190 с.

Примерная рабочая программа основного общего образования. Физическая культура.-М.: ИСРО Российской академии образования, 2021г.

Примерные программы по учебным предметам. Начальная школа. В 2 ч. Ч.2. – 4-е изд., перераб. - М.Просвещение, 2011. – 231 с. (Стандарты второго поколения)

Авторская программа учебного предмета (В.И.Лях. Физическая культура.

Рабочие программы. Предметная линия учебников В.И. Ляха. 1- 4 классы : пособие для учителей общеобразоват. учреждений / В.И. Лях. -М.: Просвещение, 2014. - 64 с.)

Учебник. В.И.Лях. Физическая культура..1-4 классы: учебник для общеобразовательных организаций/5-е изд.-М.:Просвещение, 2018.-176с.

В.И. Лях. Физическая культура. Методические рекомендации. 1-4 классы: пособие для учителей общеобразоват. организаций / В.И. Лях — М. : Просвещение, 2014. – 143 с
Е.В. Лопуга

2 КЛАСС

Примерная рабочая программа основного общего образования. Физическая культура.-М.: ИСРО Российской академии образования, 2021г.

Примерные программы по учебным предметам. Начальная школа. В 2 ч. Ч.2. – 4-е изд., перераб. - М.Просвещение, 2011. – 231 с. (Стандарты второго поколения)

Авторская программа учебного предмета (В.И.Лях. Физическая культура.

Рабочие программы.Предметная линия учебников В.И. Ляха. 1- 4 классы : пособие для учителей общеобразоват. учреждений / В.И. Лях. -М.: Просвещение, 2014. - 64 с.)

Учебник. В.И.Лях. Физическая культура..1-4 классы: учебник для общеобразовательных организаций/5-е изд.-М.:Просвещение, 2018.-176с.

В.И. Лях. Физическая культура. Методические рекомендации. 1-4 классы: пособие для учителей общеобразоват. организаций / В.И. Лях — М. : Просвещение, 2014. – 143 с
Е.В. Лопуга

3 КЛАСС

Примерная рабочая программа основного общего образования. Физическая культура.-М.: ИСРО Российской академии образования, 2021г.

Примерные программы по учебным предметам. Начальная школа. В 2 ч. Ч.2. – 4-е изд., перераб. - М.Просвещение, 2011. – 231 с. (Стандарты второго поколения)

Авторская программа учебного предмета (В.И.Лях. Физическая культура.

Рабочие программы.Предметная линия учебников В.И. Ляха. 1- 4 классы : пособие для учителей общеобразоват. учреждений / В.И. Лях. -М.: Просвещение, 2014. - 64 с.)

Учебник. В.И.Лях. Физическая культура..1-4 классы: учебник для общеобразовательных организаций/5-е изд.-М.:Просвещение, 2018.-176с.

В.И. Лях. Физическая культура. Методические рекомендации. 1-4 классы: пособие для учителей общеобразоват. организаций / В.И. Лях — М. : Просвещение, 2014. – 143 с
Е.В. Лопуга

4 КЛАСС

Примерная рабочая программа основного общего образования. Физическая культура.-М.: ИСРО Российской академии образования, 2021г.

Примерные программы по учебным предметам. Начальная школа. В 2 ч. Ч.2. – 4-е изд., перераб. - М.Просвещение, 2011. – 231 с. (Стандарты второго поколения)

Авторская программа учебного предмета (В.И.Лях. Физическая культура.

Рабочие программы. Предметная линия учебников В.И. Ляха. 1- 4 классы : пособие для учителей общеобразоват. учреждений / В.И. Лях. -М.: Просвещение, 2014. - 64 с.)

Учебник. В.И.Лях. Физическая культура..1-4 классы: учебник для общеобразовательных организаций/5-е изд.-М.:Просвещение, 2018.-176с.

В.И. Лях. Физическая культура. Методические рекомендации. 1-4 классы: пособие для учителей общеобразоват. организаций / В.И. Лях – М. : Просвещение, 2014. – 143 с
Е.В. Лопуга

ЦИФРОВЫЕ ОБРАЗОВАТЕЛЬНЫЕ РЕСУРСЫ И РЕСУРСЫ СЕТИ

ИНТЕРНЕТ1 – 4 КЛАССЫ

<https://resh.edu.ru/subject/9/>

МАТЕРИАЛЬНО-ТЕХНИЧЕСКОЕ ОБЕСПЕЧЕНИЕ ОБРАЗОВАТЕЛЬНОГО ПРОЦЕССА

УЧЕБНОЕ ОБОРУДОВАНИЕ

Компьютерный стол

Ноутбук учителя

ОБОРУДОВАНИЕ ДЛЯ ПРОВЕДЕНИЯ ПРАКТИЧЕСКИХ РАБОТ

Скамейка гимнастическая жесткая

Мат гимнастический прямой

Бревно гимнастическое напольное

Перекладина гимнастическая пристенная

Канат для лазания

Перекладина навесная универсальная

Тренажер навесной для пресса

Мяч для метания

Набор для подвижных игр

Комплект для проведения спорт мероприятий

Комплект судейский

Ботинки для лыж

Лыжи

Лыжные палки

Стойки волейбольные с волейбольной сеткой.

Ворота для мини-футбола складные

Мяч баскетбольный

Мяч футбольный

Мяч волейбольный

