




Муниципальное бюджетное общеобразовательное учреждение  
«Средняя общеобразовательная школа № 53»  
shkola53kursk@mail.ru

РАССМОТРЕНО  
на заседании МО учителей  
начальных классов  
Протокол от  
05 » 05 2023 г. № 5  
Руководитель МО  
 И.В. Николаенко

СОГЛАСОВАНО  
Зам. директора по УВР  
  
О.А. Рязанцева  
« 28 » 06 2023 г.

ПРИНЯТО  
Протокол  
педагогического  
совета от « 28 »  
06 2023 г.  
№ 10

УТВЕРЖДЕНО  
Приказ директора  
школы  
от « 28 » 06 2023 г.  
№ 10  
Директор школы  
 Т.А. Степина



**Адаптированная рабочая программа  
по учебному предмету «Русский язык»  
для обучающихся  
с расстройствами аутистического спектра (вариант 8.2)  
для 2 класса**

**Адаптированную рабочую программу составила:**  
Носова Юлия Александровна,  
учитель начальных классов

Курск, 2023 г.

## ОГЛАВЛЕНИЕ

I. Пояснительная записка.....	3
II. Общая характеристика учебного предмета.....	3
III. Описание места учебного предмета в учебном плане .....	7
IV. Планируемые результаты освоения учебного предмета «Русский язык».....	9
V. Критерии и нормы оценки знаний, умений, навыков обучающихся с РАС.....	13
VI. Содержание учебного предмета «Русский язык».....	17
VII. Календарно-тематическое планирование с определением основных видов учебной деятельности обучающихся.....	20
VIII. Учебно-методическое и материально-техническое обеспечение образовательной деятельности.....	72

## **I. Пояснительная записка**

Адаптированная рабочая программа учебного предмета «Русский язык» для 2 класса разработана на основе:

- Федерального государственного образовательного стандарта начального общего образования обучающихся с ограниченными возможностями здоровья;
- Программы воспитания;
- Федеральной адаптированной основной образовательной программы начального общего образования для обучающихся с расстройствами аутистического спектра (вариант 8.2)

Программа ориентирована на использование учебника «Русский язык. 2 класс». Учебник с приложением на электронном носителе: Канакина В.П., Горецкий В.Г., Русский язык, - М., Просвещение, 2022.

Электронное приложение к учебнику Канакина В.П., Горецкий В.Г., Русский язык, 2 класс.

## **II. Общая характеристика учебного предмета «Русский язык»**

Предмет «Русский язык» играет важную роль в реализации основных целевых установок начального образования: становлении основ гражданской идентичности и мировоззрения; формировании основ умения учиться и способности к организации своей деятельности; духовно-нравственном развитии и воспитании обучающихся на начальном уровне образования.

Специальное внимание при освоении данного учебного предмета уделяется развитию речи, совершенствованию способности обучающихся с РАС к самостоятельному осмысленному высказыванию: устному и письменному. В процессе изучения каждого раздела русского языка обучающиеся не только получают соответствующие знания и овладевают необходимыми умениями и навыками, но и совершенствуют виды речевой деятельности, овладевают коммуникативными умениями и навыками. Представления о связи языка с культурой народа осваиваются практическим путём.

**Программа разработана с учетом особых образовательных потребностей обучающихся с РАС, в результате ее освоения у обучающихся формируются навыки самоорганизации, планирования собственных действий, в том числе и речевых, возможности концентрации и переключения внимания, совершенствуются сенсомоторная координация и пространственные представления, развивается учебная и познавательная мотивация.**

Овладение русским языком стимулирует речевое, эмоциональное, когнитивное развитие обучающихся с РАС, содействует их социализации.

### III. Описание места учебного предмета «Русский язык» в учебном плане

Получение обучающимися с РАС, осваивающими вариант 8.2 АООП НОО в пролонгированные сроки обучения (5 лет), определяет необходимость перераспределения учебного материала предмета «Русский язык» по годам обучения.

Приоритетным является равномерное распределение содержания учебного материала по годам обучения, однако особенности психофизического развития контингента обучающихся с РАС на уровне начального общего образования могут стать обоснованием для реализации вариативного подхода к перераспределению учебного материала. В данном случае решение о выборе количественных, качественных и методических подходов к перераспределению учебного материала по годам обучения и учебным четвертям принимается педагогическим работником.

В учебном плане на изучение русского языка во 2 классе начальной школы отводится - 170 часов, 5 часов в неделю. В 2023-2024 учебном году 35 учебных недель, соответственно на изучение русского языка отводится 175 часов.

Количество часов по четвертям

I четверть	II четверть	III четверть	IV четверть	Резервное время	Всего за год
40 ч.	40 ч.	50 ч.	40 ч.	5 ч.	175 ч.

### Виды контрольно-измерительных материалов

№ уроков	Наименование разделов, глав	Количество часов (для раздела, главы)								
		Всего	Из них (формы контроля)							
			в зависимости от специфики предмета							
			ВКР	ИКР	КД	ПР	ПД	СД	КС	проекты
1-4	Наша речь	4ч								
5-9	Текст	5ч	1							
10-21	Предложение	12ч			1	1		1	1	
22-42	Слова, слова, слова...	21ч			1	1	1	2	1	
43-107	Звуки и буквы	65ч		1	2	1	2	3	3	3
108-156	Части речи	49ч			2		1	3		1

157-170	Повторение	14ч		1				1	1	
171-175	Резервное время	5ч								
	ИТОГО	175ч	1	2	6	3	4	10	6	4

КД - контрольный диктант  
 ПД- проверочный диктант  
 ПР - проверочная работа  
 ИКР- итоговая контрольная работа  
 ВКР- входная контрольная работа  
 КС- контрольное списывание  
 СД- словарный диктант

### Развитие речи

№	Изложение	Сочинение
1-4		
5-9		
10-21		1
22-42		1
43-107	2	2
108-156	1	1
157-170		1
171-175	Резервное время	

### ВИДЫ КОНТРОЛЬНО-ИЗМЕРИТЕЛЬНЫХ МАТЕРИАЛОВ

№ п\п	Вид работы	Тема
8	<i>Входной диктант с грамматическим заданием</i>	Контроль знаний
10	Словарный диктант № 1	Контроль знаний
12	Контрольное списывание	Предложение
18	Развитие речи. Обучающее сочинение А.Н. Остроухова "Золотая осень"	Предложение
19	Проверочная работа	Предложение
20	Контрольный диктант с грамматическим заданием №1	Предложение
23	Словарный диктант № 2	Контроль знаний
29	Проверочный диктант с грамматическим заданием	Лексическое значение слова

33	Контрольный диктант с грамматическим заданием №2	Слова и значение слов
38	Словарный диктант № 3	Контроль знаний
41	Составление рассказа по серии сюжетных рисунков, вопросам и опорным словам (обучающее сочинение)	Контроль знаний
42	Проверочная работа	Слово. Закрепление изученного.
46	Контрольное списывание.	Написание слов с заглавной буквы
48	Проверочный диктант с грамматическим заданием	Звуки и буквы
55	Словарный диктант № 4	Контроль знаний
58	Обучающее сочинение	По репродукции картины С.А. Тутунова «Зима пришла. Детство»
59	Контрольный диктант №3	Правописание слов с безударными гласными
65	Обучающее сочинение	По репродукции картины и опорным словам (А.А.Степанов «Лоси»)
66	Наши проекты.	И в шутку и всерьёз
71	Словарный диктант №5	Контроль знаний
72	Развитие речи. Работа с текстом. Составление ответов на вопросы к тексту	Звуки и буквы
73	Административный итоговый диктант с грамматическим заданием № 4 за I полугодие	Контроль знаний за I полугодие
76	Наши проекты	Пишем письмо
84	Словарный диктант № 6	Контроль знаний
85	Наши проекты	"Рифма"
86	Проверочный диктант с грамматическим заданием	Буквосочетания с шипящими звуками
96	Развитие речи. Письменное изложение текста по вопросам.	Правописание слов с мягким знаком на конце и в середине слова перед согласными
97	Проверочная работа	Парные звонкие и глухие согласные

98	Контрольный диктант с грамматическим заданием №5	Правописание слов с парными по глухости и звонкости согласными на конце и в середине слова
99	Словарный диктант № 7	Контроль знаний
104	Контрольное списывание	Звуки и буквы
109	Словарный диктант №8	Контроль знаний
117	Обучающее изложение. Развитие речи.	Звуки и буквы
125	Контрольный диктант с грамматическим заданием № 6	Имя существительное
131	Обучающее сочинение	По репродукции картины художника А.К. Саврасова «Грачи прилетели»
143	Словарный диктант № 9	Контроль знаний
149	Проверочный диктант с грамматическим заданием	Части речи
151	Словарный диктант № 10	Контроль знаний
154	Наши проекты	В словари - за частями речи
155	Контрольный диктант с грамматическим заданием № 7	Предлог
158	Обучающее сочинение	По репродукции картины И.И.Шишкина «Утро в сосновом бору»
160	Административный итоговый диктант с грамматическим заданием за год	Контроль знаний за год
162	Контрольное списывание	Местоимение
168	Словарный диктант № 11	Контроль знаний

#### **IV. Планируемые результаты освоения учебного предмета «Русский язык»**

##### **Личностные, метапредметные и предметные результаты освоения учебного предмета «Русский язык»**

В общей системе коррекционно-развивающей работы предмет «Русский язык» позволяет наиболее достоверно проконтролировать наличие позитивных изменений по следующим параметрам:



- ознакомление обучающихся с РАС с основными положениями науки о языке и формирование на этой основе знаково-символического восприятия и логического мышления обучающихся;
- формирование коммуникативной компетенции обучающихся: развитие устной и письменной речи, монологической и диалогической речи, а также навыков грамотного, безошибочного письма как показателя общей культуры человека;
- развитие действий самоконтроля при оценке полученного результата.

**Личностные результаты** освоения рабочей программы для 2 класса по учебному предмету «Русский язык» могут проявиться в:

- формировании первоначальных представлений об единстве многообразии языкового и культурного пространства России, о языке как основе национального самосознания;
- формировании интереса к изучению русского (родного) языка;
- формировании позитивного отношения к правильной устной и письменной речи как показателям общей культуры и гражданской позиции человека;
- овладении первоначальными представлениями о правилах речевого этикета;
- овладении обучающимися коммуникативно-речевыми умениями, необходимыми для совершенствования их речевой практики.

**Метапредметные результаты** освоения рабочей программы для 2 класса по учебному предмету «Русский язык» включают осваиваемые обучающимися универсальные учебные действия (познавательные, регулятивные и коммуникативные), обеспечивающие овладение ключевыми компетенциями (составляющими основу умения учиться).

С учетом индивидуальных возможностей и особых образовательных потребностей обучающихся с РАС **метапредметные результаты** могут быть обозначены следующим образом.

**Сформированные познавательные универсальные учебные действия проявляются возможностью:**

- осознавать познавательную задачу, воспринимать её на слух, решать её (под руководством учителя или самостоятельно);
- воспринимать на слух и понимать различные виды сообщений (информационные тексты);
- ориентироваться в учебнике (на форзацах, шмуцтитулах, страницах учебника, в оглавлении, в условных обозначениях, в словарях учебника);
- работать с информацией, представленной в разных формах (текст, рисунок, таблица, схема), под руководством учителя и самостоятельно;
- осуществлять под руководством учителя поиск нужной информации в соответствии с поставленной задачей в учебнике и учебных пособиях;
- пользоваться знаками, символами, таблицами, схемами, приведёнными в учебнике и учебных пособиях (в том числе в электронном приложении к учебнику), для решения учебных и практических задач;



- пользоваться словарями и справочным материалом учебника;
- осмысленно читать текст, выделять существенную информацию из текстов разных видов (художественного и познавательного);
- составлять устно небольшое сообщение об изучаемом языковом объекте по вопросам учителя (с опорой на графическую информацию учебника или прочитанный текст);
- составлять небольшие собственные тексты по предложенной теме, рисунку;
- осуществлять синтез как составление целого из частей (под руководством учителя);
- ориентироваться при решении учебной задачи на возможные способы её решения;
- находить языковые примеры для иллюстрации изучаемых языковых понятий;
- осуществлять сравнение, сопоставление, классификацию изученных фактов языка по заданным признакам и самостоятельно выделенным основаниям;
- обобщать (выделять ряд или класс объектов как по заданному признаку, так и самостоятельно);
- делать выводы в результате совместной работы класса и учителя;
- подводить анализируемые объекты (явления) под понятия разного уровня обобщения (слово и часть речи, слово и член предложения, имя существительное и часть речи и др.);
- осуществлять аналогии между изучаемым предметом и собственным опытом (под руководством учителя); по результатам наблюдений находить и формулировать правила, определения;
- устанавливать причинно-следственные связи в изучаемом круге явлений, строить рассуждения в форме простых суждений об объекте.

***Сформированные регулятивные универсальные учебные действия проявляются возможностью:***

- принимать и сохранять цель и учебную задачу;
- высказывать свои предположения относительно способа решения учебной задачи; в сотрудничестве с учителем находить варианты решения учебной задачи;
- планировать (совместно с учителем) свои действия в соответствии с поставленной задачей и условиями её реализации;
- учитывать выделенные ориентиры действий (в заданиях учебника, справочном материале учебника – в памятках) в планировании и контроле способа решения;
- выполнять действия по намеченному плану, а также по инструкциям, содержащимся в источниках информации (в заданиях учебника, справочном материале учебника – в памятках);

- проговаривать (сначала вслух, потом на уровне внутренней речи) последовательность производимых действий, составляющих основу осваиваемой деятельности;
- оценивать совместно с учителем или одноклассниками результат своих действий, вносить соответствующие коррективы;
- адекватно воспринимать оценку своей работы учителем, товарищами, другими лицами;
- понимать причины успеха и неуспеха выполнения учебной задачи;
- выполнять учебные действия в устной, письменной речи, во внутреннем плане.

***Сформированные коммуникативные универсальные учебные действия проявляются возможностью:***

- слушать собеседника и понимать речь других;
- оформлять свои мысли в устной и письменной форме (на уровне предложения или небольшого текста);
- принимать участие в диалоге, общей беседе, выполняя правила речевого поведения (не перебивать, выслушивать собеседника, стремиться понять его точку зрения и др.);
- выбирать адекватные речевые средства в диалоге с учителем и одноклассниками;
- задавать вопросы, адекватные речевой ситуации, отвечать на вопросы других; строить понятные для партнёра высказывания;
- признавать существование различных точек зрения; воспринимать другое мнение и позицию;
- формулировать собственное мнение и аргументировать его;
- работать в парах, учитывать мнение партнёра, высказывать своё мнение, договариваться и приходить к общему решению в совместной деятельности; проявлять доброжелательное отношение к партнёру;
- строить монологическое высказывание с учётом поставленной коммуникативной задачи.

### **Предметные результаты**

#### ***Общие предметные результаты освоения программы***

- Понимание значения русского языка как государственного языка нашей страны Российской Федерации, языка межнационального общения;
- воспитание уважительного отношения к русскому языку как родному языку русского народа и языкам, на которых говорят другие народы;
- понимание русского языка как великого достояния русского народа, как явления национальной культуры, как развивающегося явления;
- первоначальное представление о некоторых нормах русского языка (орфоэпических, орфографических, пунктуационных) и правилах речевого этикета (в объёме изучаемого курса);
- начальные умения выбирать адекватные языковые средства при составлении небольших монологических высказываний;

- овладение первоначальными научными представлениями о системе и структуре русского языка, знакомство с некоторыми языковыми понятиями и их признаками из разделов: фонетика и графика, лексика, морфемика, морфология и синтаксис (в объёме изучаемого курса);
- применение орфографических правил и правил постановки знаков препинания в процессе выполнения письменных работ (в объёме изучаемого курса);
- первоначальные умения проверять написанное;
- овладение учебными действиями с изучаемыми языковыми единицами;
- формирование начальных умений находить, характеризовать, сравнивать, классифицировать такие языковые единицы, как звук, буква, слог, слово, слово как часть речи, слово как член предложения, предложение (в объёме изучаемого курса).

### **Предметные результаты освоения основных содержательных линий программы**

#### **Развитие речи**

*Освоение данного раздела распределяется по всем разделам курса.*

Обучающийся научится:

- участвовать в устном общении на уроке (слушать собеседников, говорить на обсуждаемую тему, соблюдать основные правила речевого поведения);
- строить предложения для решения определённой речевой задачи (для ответа на заданный вопрос, для выражения своего собственного мнения);
- (самостоятельно) читать тексты учебника, извлекать из них новую информацию, работать с ней в соответствии с учебно-познавательной задачей (под руководством учителя);
- пользоваться словарями учебника для решения языковых и речевых задач;
- различать устную и письменную речь;
- различать диалогическую речь; понимать особенности диалогической речи;
- отличать текст от набора не связанных друг с другом предложений;
- анализировать текст с нарушенным порядком предложений и восстанавливать их последовательность в тексте;
- понимать тему и главную мысль текста (при её словесном выражении), подбирать заглавие к тексту, распознавать части текста по их абзачным отступам, определять последовательность частей текста;
- читать вопросы к повествовательному тексту, находить на них ответы и грамотно их записывать;
- составлять текст по рисунку, вопросам и опорным словам; по рисунку и вопросам, по рисунку (после анализа содержания рисунка); составлять текст по его началу и по его концу.

## Система языка

### *Фонетика, орфоэпия, графика*

Обучающийся научится:

- различать понятия «звук» и «буква», правильно называть буквы и правильно произносить звуки в слове и вне слова;
- определять качественную характеристику звука: гласный – согласный, гласный ударный – безударный, согласный твёрдый – мягкий, парный – непарный, согласный глухой – звонкий, парный – непарный (в объёме изученного);
- характеризовать, сравнивать, классифицировать звуки вне слова и в слове по заданным параметрам;
- понимать характеристику звука, представленную в модели (в звуковом обозначении);
- анализировать, сравнивать, группировать слова по указанным характеристикам звуков;
- определять функции букв **е, ё, ю, я** в слове;
- определять способы обозначения буквами твёрдости-мягкости согласных и звука [й'];
- определять количество слогов в слове и их границы, сравнивать и классифицировать слова по слоговому составу;
- определять ударный и безударные слоги в слове;
- правильно называть буквы алфавита, располагать буквы и слова по алфавиту;
- использовать знание алфавита при работе со словарями;
- определять функцию мягкого знака (**ь**) как разделительного;
- устанавливать соотношение звукового и буквенного состава в словах с йотированными гласными **е, ё, ю, я** и мягким знаком (**ь**) – показателем мягкости согласного звука: *коньки, ёлка, маяк*;
- находить случаи расхождения звукового и буквенного состава слов при орфоэпическом проговаривании слов учителем (*моряк, ёж, лось, друг, сказка*);
- произносить звуки и сочетания звуков в соответствии с нормами литературного языка (круг слов определён орфоэпическим словарём учебника).

### *Лексика*

***Освоение данного раздела распределяется по всем разделам курса.***

Обучающийся научится:

- осознавать слово как единство звучания и значения;
- выявлять в речи незнакомые слова, спрашивать об их значении учителя или обращаться к толковому словарю;
- различать однозначные и многозначные слова (простые случаи);
- иметь представление о синонимах и антонимах;
- распознавать среди предложенных слов синонимы и антонимы;
- подбирать к предложенным словам 1 – 2 синонима или антонима;

- наблюдать за использованием синонимов и антонимов в речи;
- наблюдать за словами, употреблёнными в прямом и переносном значении.

### ***Состав слова (морфемика)***

Обучающийся научится:

- осознавать значение понятия «родственные слова», соотносить его с понятием «однокоренные слова»;
- владеть первоначальными признаками для опознавания однокоренных слов среди других (неоднокоренных) слов;
- распознавать группы однокоренных слов при решении учебной задачи; подбирать родственные (однокоренные) слова к данному слову либо с заданным корнем;
- определять в слове корень (простые случаи), пользуясь заданным алгоритмом (памяткой определения корня слова).

### ***Морфология***

Обучающийся научится:

- различать слова, обозначающие предметы (признаки предметов, действия предметов), вопросы, на которые они отвечают, и соотносить их с определённой частью речи;
- находить грамматические группы слов (части речи) по комплексу усвоенных признаков: имя существительное, имя прилагательное, глагол;
- находить имена существительные, понимать их значение и употребление в речи, опознавать одушевлённые и неодушевлённые имена существительные по вопросам «кто?» и «что?», собственные и нарицательные имена существительные, определять форму числа имён существительных;
- находить имена прилагательные, понимать их значение и употребление в речи, опознавать форму числа имён прилагательных, роль в предложении;
- находить глаголы, понимать их значение и употребление в речи, опознавать форму числа глаголов, роль в предложении; узнавать личные местоимения, понимать их значение и употребление в речи;
- находить предлоги и понимать их роль в предложении и тексте;
- подбирать примеры слов разных частей речи и форм этих слов.

### ***Синтаксис***

Обучающийся научится:

- различать текст и предложение, предложение и слова, не составляющие предложения; выделять предложения из речи;
- определять существенные признаки предложения: законченность мысли и интонацию конца предложения; соблюдать в устной речи интонацию конца предложений;
- сравнивать предложения по цели высказывания и по интонации (без терминов) с опорой на содержание (цель высказывания), интонацию (мелодику, логическое ударение), порядок слов, знаки конца предложения;

- находить главные члены предложения (основу предложения): подлежащее и сказуемое;
- различать главные и второстепенные члены предложения (без дифференциации на виды);
- устанавливать связи слов между словами в предложении;
- соотносить предложения со схемами, выбирать предложение, соответствующее схеме;
- восстанавливать деформированные предложения;
- составлять предложения по схеме, рисунку, на определённую тему.

### **Орфография и пунктуация**

#### **Обучающийся научится:**

- а) применять изученные правила правописания:
  - раздельное написание слов в предложении;
  - написание гласных **и, а, у** после шипящих согласных **ж, ш, ч, щ** (в положении под ударением и без ударения);
  - отсутствие мягкого знака после шипящих в буквосочетаниях **чк, чт, чн, щн, нч**;
  - перенос слов;
  - прописная буква в начале предложения, в именах собственных;
  - проверяемые безударные гласные в корне слова;
  - парные звонкие и глухие согласные в корне слова;
  - непроверяемые гласные и согласные в корне слова (перечень слов в учебнике), в том числе удвоенные буквы согласных;
  - разделительный мягкий знак (**ь**);
  - знаки препинания конца предложения (**. ? !**);
  - раздельное написание предлогов с именами существительными;
  - раздельное написание частицы **не** с глаголами;
- б) применять орфографическое чтение (проговаривание) при письме под диктовку и при списывании;
- в) безошибочно списывать текст объёмом 40 – 50 слов с доски и из учебника;
- г) писать под диктовку тексты объёмом 30 – 40 слов в соответствии с изученными правилами.

## **V. Критерии и нормы оценки знаний, умений, навыков обучающихся с РАС**

Критерии и нормы оценки знаний, умений, навыков обучающихся с РАС разработаны в соответствии с требованиями ФГОС НОО обучающихся с РАС, с учетом индивидуальных возможностей и особых образовательных потребностей обучающихся с РАС и ориентированы на выявление и оценку образовательных достижений обучающихся с РАС.

Специальные условия проведения *текущей, промежуточной и итоговой* (по итогам освоения АООП НОО обучающихся с РАС) *аттестации* обучающихся с РАС включают: особую форму организации аттестации (в малой группе, индивидуальную) с учетом особых образовательных

потребностей и индивидуальных особенностей обучающихся с РАС; привычную обстановку в классе (присутствие своего учителя, наличие привычных для обучающихся мнестических опор: наглядных схем, шаблонов общего хода выполнения заданий); присутствие в начале работы этапа общей организации деятельности; адаптивное инструктирование с учетом особых образовательных потребностей и индивидуальных трудностей обучающихся с РАС:

1) упрощение формулировок по грамматическому и семантическому оформлению;

2) упрощение многозвеневой инструкции посредством деления ее на короткие смысловые единицы, задающие поэтапность (пошаговость) выполнения задания;

3) в дополнение к письменной инструкции к заданию, при необходимости, она дополнительно прочитывается педагогом вслух в медленном темпе с четкими смысловыми акцентами; при необходимости адаптивное инструктирование текста задания с учетом особых образовательных потребностей и индивидуальных трудностей обучающихся с РАС (более крупный шрифт, четкое отграничение одного задания от другого; упрощение формулировок задания по грамматическому и семантическому оформлению и др.); при необходимости предоставление дифференцированной помощи: стимулирующей (одобрение, эмоциональная поддержка) организующей (привлечение внимания, концентрирование на выполнении работы, напоминание о необходимости самопроверки), направляющей (повторение и разъяснение инструкции к заданию); увеличение времени на выполнение заданий; возможность организации короткого перерыва (10-15 мин) при нарастании в поведении ребенка проявлений утомления, истощения; недопустимыми являются негативные реакции со стороны педагога, создание ситуаций, приводящих к эмоциональному травмированию ребенка.

***Особенностями системы оценки являются:***

- комплексный подход к оценке результатов образования (оценка предметных, метапредметных и личностных результатов общего образования);

- использование планируемых результатов освоения основных образовательных программ в качестве содержательной и критериальной базы оценки;

- оценка успешности освоения содержания отдельных учебных предметов на основе деятельностного подхода, проявляющегося в способности к выполнению учебно-практических и учебно-познавательных задач;

- оценка динамики образовательных достижений обучающихся;

- сочетание внешней и внутренней оценки как механизма обеспечения качества образования;

- использование персонифицированных процедур итоговой оценки и аттестации обучающихся и неперсонифицированных процедур оценки состояния и тенденций развития системы образования;



- уровневый подход к разработке планируемых результатов, инструментария и представлению их;
- использование накопительной системы оценивания (портфолио), характеризующей динамику индивидуальных образовательных достижений;
- использование наряду со стандартизированными письменными или устными работами таких форм и методов оценки, как проекты, практические работы, творческие работы, самоанализ, самооценка, наблюдения и др.

### **Оценка личностных результатов**

*Объектом оценки личностных результатов* являются сформированные у учащихся универсальные учебные действия.

Оценка личностных результатов осуществляется, во-первых, в ходе внешних не персонифицированных мониторинговых исследований специалистами, не работающими в школе и обладающими необходимой компетенцией в сфере психолого-медико-педагогической диагностики развития личности. Вторым методом оценки личностных результатов обучающихся используемым в образовательной программе является оценка *личностного прогресса обучающегося* с помощью *портфолио*, способствующего формированию у него культуры мышления, логики, умений анализировать, обобщать, систематизировать, классифицировать.

В конце года проводится мониторинг сформированности УУД в урочное и внеурочное время. Промежуточная диагностическая работа включает в себя задания на выявление планируемых результатов.

### **Оценка метапредметных результатов**

*Оценка метапредметных результатов* предполагает оценку универсальных учебных действий учащихся (регулятивных, коммуникативных, познавательных), т. е. таких умственных действий обучающихся, которые направлены на анализ своей познавательной деятельности и управление ею. К ним относятся:

- способность обучающегося принимать и сохранять учебную цель и задачи; самостоятельно преобразовывать практическую задачу в познавательную; умение планировать собственную деятельность в соответствии с поставленной задачей и условиями её реализации и искать средства её осуществления; умение контролировать и оценивать свои действия, вносить коррективы в их выполнение на основе оценки и учёта характера ошибок, проявлять инициативу и самостоятельность в обучении;
- умение осуществлять информационный поиск, сбор и выделение существенной информации из различных информационных источников;
- умение использовать знаково-символические средства для создания моделей изучаемых объектов и процессов, схем решения учебно-познавательных и практических задач;
- способность к осуществлению логических операций сравнения, анализа, обобщения, классификации по родовидовым признакам, установлению аналогий, отнесению к известным понятиям;
- умение сотрудничать с педагогом и сверстниками при решении учебных проблем, принимать на себя ответственность за результаты своих

действий.

Достижение метапредметных результатов обеспечивается за счёт основных компонентов образовательного процесса — учебных предметов, представленных в обязательной части учебного плана.

Основное содержание оценки метапредметных результатов на ступени начального общего образования строится вокруг умения учиться.

### **Оценка предметных результатов**

Достижение предметных результатов обеспечивается за счет основных учебных предметов. Поэтому объектом оценки предметных результатов является способность обучающихся с РАС решать учебно-познавательные и учебно-практические задачи.

Оценка достижения предметных результатов ведётся как в ходе текущего и промежуточного оценивания, так и в ходе выполнения итоговых проверочных работ. Результаты накопленной оценки, полученной в ходе текущего и промежуточного оценивания, фиксируются, в форме портфеля достижений и учитываются при определении итоговой оценки. Предметом итоговой оценки освоения обучающимися основной образовательной программы начального общего образования является достижение предметных и метапредметных результатов начального общего образования, необходимых для продолжения образования.

Не подлежит никакому оцениванию темп работы обучающегося, личностные качества школьников, своеобразие их психических процессов (особенности памяти, внимания, восприятия, темп деятельности и др.)

*Во 2 классе используются три вида оценивания :*

**Текущее оценивание** - наиболее гибкая проверка результатов обучения. Основная цель оценивания – анализ хода формирования знаний и умений обучающихся на уроках русского языка. Это позволяет участникам образовательного процесса своевременно отреагировать на недостатки, выявить их причины и принять меры по устранению.

**Тематическое оценивание** – проводится с помощью заданий учебника, проверочных и контрольных работ.

**Комплексная работа** позволяет выявить и оценить как уровень сформированности важнейших предметных аспектов обучения, так и компетентность в решении разнообразных проблем.

### **Объем диктанта и текста для списывания:**

<b>Класс</b>	<b>Четверти</b>			
	<b>I</b>	<b>II</b>	<b>III</b>	<b>IV</b>
<b>2</b>	<b>15-20</b>	<b>20-25</b>	<b>25-30</b>	<b>30-35</b>

Тексты диктантов подбираются средней трудности с расчётом на возможности их выполнения всеми обучающимися (кол-во изученных

орфограмм 60 % от общего числа всех слов диктанта). Слова на неизученные правила либо не включаются, либо выносятся на доску. Предложения должны быть просты по структуре, различны по цели высказывания и состоять из 2-8 слов с включением синтаксических категорий. Для проверки выполнения грамматических разборов используются контрольные работы, в содержание которых вводится не более 2 видов грамматического разбора. Хорошо успевающим обучающимся предлагать дополнительное задание повышенной трудности. Тексты для изложения и сочинения увеличиваются на 15-20 слов. Учитывая, что сочинения и изложения носят обучающий характер, неудовлетворительные оценки не выставляются.

### **Объем словарного диктанта:**

Классы	Количество слов
1	7-8
2	10-12
3	12-15
4	до 20

### **Классификация ошибок:**

**Ошибкой в диктанте** следует считать:

- нарушение правил орфографии при написании слов;
- пропуск и искажение букв в словах;
- замену слов;
- отсутствие знаков препинания в пределах программы данного класса; неправильное написание слов, которые не проверяют правилом (списки таких слов даны в программе каждого класса).

**За ошибку в диктанте не считаются:**

- ошибки на те разделы, орфографии и пунктуации, которые ни в данном классе, ни в предшествующих классах не изучались (такие орфограммы учителю следует оговорить с учащимися перед письменной работой, выписать трудное для них по написанию слово на доске);
- единственный пропуск точки в конце предложения, если первое слово следующего предложения написано с заглавной буквы;
- единственный случай замены одного слова без искажения смысла.

**За одну ошибку в диктанте считаются:**

- два исправления;
- две пунктуационные ошибки;
- повторение ошибок в одном и том же слове (например, в слове «ножи» дважды написано в конце «ы»).

Если же подобная ошибка встречается в другом слове, она считается за ошибку;

– при выставлении оценки все однотипные ошибки приравниваются к одной орфографической ошибке.

**Негрубыми ошибками считается:**

– повторение одной и той же буквы в слове;  
– недописанное слово;  
– перенос слова, одна часть которого написана на одной строке, а вторая опущена;

дважды записанное одно и то же слово в предложении;

– 3 негрубые ошибки = 1 ошибке.

**Однотипные ошибки:**

– первые три однотипные ошибки = 1 ошибке, но каждая следующая подобная считается за отдельную ошибку;

– при 5 поправках оценка снижается на 1 балл.

**Перечень специфических (дисграфических) ошибок учащихся указанием вида речевого нарушения:**

1. Ошибки, обусловленные несформированностью фонематических процессов, навыков звукового анализа и синтеза:

– пропуск букв и слогов – «процла» (процала), «жадые» (жадные), «ишка» (игрушка);

– перестановка букв и слогов – «онко» (окно), «звял» (взял), «переписал» (переписал), «натуспила» (наступила);

– недописывание букв и слогов – «дела» (делала), «лопат» (лопата), «набухл» (набухли);

– наращивание слова лишними буквами и слогами – «тарава» (трава), «катораые» (которые), «бабабушка» (бабушка), «клюкиква» (клюква);

– искажение слова – «наотух» (на охоту), «хабаб» (храбрый), «щуки» (щеки), «спеки» (с пенька);

– слитное написание слов и их произвольное деление – «насто» (на сто), «виситнастне» (висит на стене);

– неумение определить границы предложения в тексте, слитное написание предложений – «Мой отец шофёр. Работа шофёра трудная шофёру надо хорошо. знать машину после школы я тоже. Буду шофёром»;

– замена одной буквы на другую – «трюх» (трёх), «у глеста» (у клеста), «тельпан» (тюльпан), «шапаги» (сапоги), «чветы» (цветы);

– нарушение смягчения согласных – «васелки» (васильки), «смали» (смяли), «кон» (конь), «лублу» (люблю).

2. Ошибки, обусловленные несформированностью кинетической и динамической стороны двигательного акта:

– смешения букв по кинетическому сходству – о-а «бонт» (бант), б-д «убача» (удача), и-у «прурода» (природа),

– п-т «спанция» (станция), х-ж «дорожки» (дорожки), л-я «кяюч» (ключ), л-м «полидор» (помидор), и-ш «лягуика» (лягушка).

3. Ошибки, обусловленные несформированностью лексико-грамматической стороны речи:

– аграмматизмы – «Саша и Леня собираит цветы». «Дети сидели на большими стулья». «Пять желтеньки спиленачки» ) пять желтеньких цыплят);

– слитное написание предлогов и раздельное написание приставок – «в кармане», «прилетели», «взяли», «учитель».

## VI. Содержание учебного предмета «Математика»

**Фонетика и орфоэпия.** Различение гласных и согласных звуков. Нахождение в слове ударных и безударных гласных звуков. Различение мягких и твёрдых согласных звуков, определение парных и непарных по твёрдости-мягкости согласных звуков. Различение звонких и глухих согласных звуков, определение парных и непарных по звонкости-глухости согласных звуков. Определение качественной характеристики звука: гласный – согласный; гласный ударный – безударный; согласный твёрдый – мягкий, парный – непарный; согласный звонкий – глухой, парный – непарный. Деление слов на слоги. Слогообразующая роль гласных звуков. Словесное ударение и логическое (смысловое) ударение в предложениях. Словообразующая функция ударения. Ударение, произношение звуков и сочетаний звуков в соответствии с нормами современного русского литературного языка. *Фонетический анализ слова.*

**Графика.** Различение звуков и букв. Использование небуквенных графических средств: пробела между словами, знака переноса, красной строки (абзаца), пунктуационных знаков (в пределах изученного).

**Лексика.** Понимание слова как единства звучания и значения. Выявление слов, значение которых требует уточнения.

**Состав слова (морфемика).** Овладение понятием «родственные (однокоренные) слова». Различение однокоренных слов и различных форм одного и того же слова.

**Морфология.** Части речи.

**Имя существительное.** Значение и употребление в речи. Различение имён существительных *одушевлённых и неодушевлённых* по вопросам кто? и что? *Выделение имён существительных собственных и нарицательных.*

Изменение существительных по числам.

**Имя прилагательное.** Значение и употребление в речи. Изменение прилагательных по числам. Зависимость формы имени прилагательного от формы имени существительного.

**Глагол.** Значение и употребление в речи. Различение глаголов, отвечающих на вопросы *что сделать?* и *что делать?* Изменение глаголов числам в настоящем и будущем времени.

**Частица.** Частица **не**, её значение.

**Предлог.** *Знакомство с наиболее употребительными предлогами. Функция предлогов.*

**Синтаксис.** Различение предложения, словосочетания, слова (осознание

их сходства и различия). Различение предложений по цели высказывания: повествовательные, вопросительные и побудительные; по эмоциональной окраске (интонации): восклицательные и невосклицательные.

**Простое предложение.** Нахождение главных членов предложения: подлежащее и сказуемое. Различение главных и второстепенных членов предложения. Установление связи.

**Орфография и пунктуация.** Формирование орфографической зоркости, использование разных способов проверки орфограмм в зависимости от места орфограммы в слове. Использование орфографического словаря.

Применение правил правописания и пунктуации:

- сочетания **жи–ши, ча–ща, чу–щу** в положении под ударением;
- сочетания **чк–чн, чт, нч, щн**и др.;
- перенос слов;
- прописная буква в начале предложения, в именах собственных;
- проверяемые безударные гласные в корне слова;
- парные звонкие и глухие согласные в корне слова;
- непроверяемые гласные и согласные в корне слова (на ограниченном перечне слов);
- непроверяемые буквы-орфограммы гласных и согласных звуков в корне слова;
- гласные и согласные в неизменяемых на письме приставках;
- разделительные **ъ** и **ь**;
- раздельное написание предлогов с именами существительными;
- раздельное написание частицы **не** с глаголами;
- раздельное написание предлогов с другими словами;
- знаки препинания в конце предложения: точка, вопросительный и восклицательный знаки.

**Развитие речи.**

- Практическое овладение диалогической формой речи.
- Практическое овладение монологической формой речи.
- Текст. Признаки текста. Смысловое единство предложений в тексте.

Заглавие текста.

- Последовательность предложений в тексте.
- Последовательность частей текста (абзацев).
- Комплексная работа над структурой текста: озаглавливание, корректирование порядка предложений и частей текста (абзацев).
- План текста. Составление планов к заданным текстам. *Создание собственных текстов по предложенным и самостоятельно составленным планам.*
- Типы текстов: описание, повествование, рассуждение, их особенности.
- Знакомство с жанрами письма и поздравления.
- Создание собственных текстов и корректирование заданных текстов с учётом точности, правильности, богатства и выразительности письменной

речи; использование в текстах синонимов и антонимов.

– Знакомство с основными видами изложений и сочинений (без заучивания учащимися определений): *изложение подробное и выборочное, изложение с элементами сочинения; сочинение-повествование, сочинение-описание, сочинение-рассуждение.*

**Основные виды учебной деятельности, применяемые на уроке:** наблюдение, эксперимент, работа с книгой, систематизация знаний, решение познавательных задач (проблем) (совместно с учителем и другими обучающимися класса, возможно, в паре с другим учеником, не имеющим ОВЗ).

**Виды деятельности со словесной (знаковой) основой:**

- Слушание объяснений учителя.
- Слушание и анализ выступлений одноклассников.
- Самостоятельная работа с учебником.
- Работа с научно-популярной литературой;
- Отбор и сравнение материала по нескольким источникам.
- Написание рефератов и докладов (с помощью тьютора и/или родителей).
- Вывод и доказательство (с помощью учителя, тьютора, другого ученика).
- Программирование деятельности (с помощью учителя, тьютора, другого ученика).
- Выполнение заданий по разграничению понятий.
- Систематизация учебного материала (с помощью учителя, тьютора, другого ученика).

**Виды деятельности на основе восприятия элементов действительности:**

- Наблюдение за демонстрациями учителя.
- Просмотр учебных фильмов.
- Анализ таблиц, схем.
- Объяснение наблюдаемых явлений (с помощью учителя, тьютора, другого ученика).
- Анализ проблемных ситуаций (с помощью учителя, тьютора, другого ученика).

**Виды деятельности с практической (опытной) основой:**

- Работа с раздаточным материалом (с помощью учителя, тьютора, другого ученика).

**Основные виды письменных работ** по русскому языку: списывание, диктанты (объяснительные, предупредительные, зрительные, творческие, контрольные, словарные и т.д.), обучающие изложения и сочинения. В конце года проводится итоговая комплексная проверочная работа на межпредметной основе.

Одной из ее целей является сценка предметных и метапредметных результатов освоения программы по русскому языку в 3 классе: способность решать учебно-практические и учебно-познавательные задачи, сформированность обобщённых способов деятельности, коммуникативных и информационных умений.



**Формы учебной деятельности, применяемые на уроке:** фронтальная работа, индивидуальная, групповая, погрупповая, работа в парах. При проведении фронтальной работы на уроке, ребенку с РАС может потребоваться поддержка со стороны тьютора.

**Виды учебной деятельности обучающихся и формы организации учебных занятий, применяемые в рамках конкретных дисциплин отбираются учителем исходя из индивидуальных возможностей ребенка к освоению конкретной темы в связи с чем не уточняются дополнительно в тематическом планировании программы.**

## VII. Календарно-тематическое планирование с определением основных видов учебной деятельности обучающихся

№ п/п	Дата проведения	Тема урока	Тип урока	Планируемые результаты					Демонстр. материал (таблицы, дидактические карточки, презентация), ЦОРы
				предметные	личностные и метапредметные				
					Личностные результаты	Познавательные УУД	Коммуникативные УУД	Регулятивные УУД	
1		Знакомство с учебником. Наша речь.	Изучение нового материала	Познакомить с новым учебником и правилами работы по нему.	Делать выводы о значении речи в жизни человека.	Работать по учебнику, пользуясь условными обозначениями.	Уметь договариваться и приходить к общему решению.	Оценивать свои результаты.	Электронное приложение «Виды речи»
2		Что можно узнать о человеке по его речи?	Закрепление	С помощью наглядных примеров показать учащимся, что речь является источником информации о человеке; развивать умение употреблять в речи «вежливые» слова.	Оценивать поступки с точки зрения общепринятых правил «доброе», «правильное» поведения.	Делать выводы о значении речи в жизни человека.	Анализировать и делать выводы.	Обнаруживать и формулировать учебную проблему.	
3		Язык и речь. Язык – средство общения людей. Диалог и монолог.	Закрепление	Познакомить с терминами «диалог» и «монолог»; формировать умение оформлять диалог.	Оценивать поступки с точки зрения общепринятых правил «доброе», «правильное» поведения.	Различать диалог и монолог.	Сотрудничать с одноклассниками при выполнении учебной задачи.	Аргументировать свою позицию.	Электронное приложение «Диалог и монолог»

4		Проверочная работа по теме: "Наша речь". Закрепление изученного.	Контроль знаний	Проверить и систематизировать знания по теме «Наша речь»	Осознание роли языка и речи в жизни человека.	Использовать знания по теме в новых условиях.	Обнаруживать и формулировать учебную проблему совместно с учителем.	Анализировать, делать выводы, сравнивать.	
5		Текст. Признаки текста.	Изучение нового материала	Повторить признаки текста. Научить определять тему текста.	Осознание роли языка и речи в жизни человека.	Различать предложение и группу предложений.	Аргументировать свою позицию.	Соотносить результат своей деятельности с целью и оценивать его.	Электронное приложение «Текст»
6		Тема и главная мысль текста.	Изучение нового материала	Научить определять тему и главную мысль текста.	Осознание роли языка и речи в жизни человека.	Определять тему, главную мысль текста.	Уметь договариваться и приходить к общему решению.	Способность к мобилизации сил и энергии, к волевому усилию, к преодолению трудностей.	
7		Части текста.	Изучение нового материала	Научить выделять в тексте начало, основную часть и концовку.	Установление обучающимися связи между целью учебной деятельности и её мотивом.	Выделять части текста.	Обнаруживать и формулировать учебную проблему совместно с учителем.	Волевая саморегуляция. Прогнозирование результата.	
8		Обобщение знаний о тексте. <b>Стартовый диктант с грамматическим заданием</b>	Контроль знаний	Проверить умение писать слова с орфограммами, оформлять работу.	Осознание роли языка и речи в жизни человека.	Видеть и правильно записывать слова с орфограммами	Умение слушать и понимать речь других.	Способность к мобилизации сил и энергии, к волевому усилию, к 12 преодолению трудностей.	

9		Работа над ошибками. Обобщение знаний о тексте.	Рефлексия	Научить исправлять ошибки. Развивать орфографическую зоркость.	Установление связи между целью учебной деятельности и её мотивом.	Самостоятельно анализировать слово и выбирать нужный вариант его описания.	Умение слушать и понимать речь других.	Осознание качества и уровня усвоения материала, оценка результатов работы.	
10		Что такое предложение. Знаки препинания в конце предложения. <b>Словарный диктант</b>	Изучение нового материала	Повторить признаки предложения, правила постановки знаков препинания в конце предложения.	Осознание роли языка и речи в жизни человека.	Различать группу предложения и группу слов, оформлять предложение на письме.	Обнаруживать и формулировать учебную проблему совместно с учителем.	Умение высказывать своё предположение на основе работы с материалом учебника.	Электронное приложение «Предложение»
11		Как из слов составить предложение.	Изучение нового материала	Научить составлять из слов предложение, находить главное по смыслу слово в предложении.	Осознание роли языка и речи в жизни человека.	Составлять предложения, читать их, делать логическое ударение.	Сотрудничество с учителем и сверстниками.	Анализировать, делать выводы, сравнивать.	
12		<b>Контрольное списывание</b>	Контроль знаний	Проверить умение грамотно списывать, навык грамотного каллиграфического письма.	Осознание роли языка и речи в жизни человека.	Списывать текст, проговаривать его по слогам.	Умение с достаточной полнотой и точностью выражать свои мысли в соответствии с задачами и условиями коммуникации.	Анализировать, делать выводы, сравнивать.	

13		<i>Главные члены предложения. Работа над ошибками.</i>	Изучение нового материала	Познакомить с терминами «главные члены», «основа предложения»; научить находить главные члены предложения и его основу.	Установление учащимися связи между целью учебной деятельности и её мотивом.	Находить основу и второстепенные члены предложения.	Умение слушать и понимать речь других.	Умение высказывать своё предположение на основе работы с материалом учебника.	Электронное приложение «Члены предложения»
14		Второстепенные члены предложения	Изучение нового материала	Познакомить с термином «второстепенные члены предложения»; научить находить второстепенные члены предложения.	Установление учащимися связи между целью учебной деятельности и её мотивом.	Находить второстепенные члены предложения, дополнять основу второстепенными членами.	Умение работать в паре, группе; выполнять различные роли (лидера, исполнителя)	Способность к мобилизации сил и энергии, к волевому усилию, к преодолению трудностей.	Электронное приложение «Члены предложения»
15		Подлежащее и сказуемое.	Изучение нового материала	Познакомить с терминами «подлежащее» и «сказуемое»; научить находить подлежащее и сказуемое в предложении.	Осознание роли языка и речи в жизни человека.	Находить главные члены предложения.	Умение работать в паре, группе; выполнять различные роли (лидера, исполнителя)	Прогнозирование – предвосхищение результата и уровня усвоения знаний.	

16		Простое распространённое и нераспространённое предложения.	Изучение нового материала	Познакомить с понятиями «и распространённое» и «нераспространённое» предложения; научить находить в предложении подлежащее и сказуемое.	Установление связи между целью учебной деятельности и её мотивом.	Различать распространённые и нераспространённые предложения.	Умение слушать и понимать речь других.	Планирование – определение последовательности промежуточных целей с учётом конечного результата.	
17		Установление связи слов в предложении.	Изучение нового материала	Научить задавать вопросы к словам в предложении.	Осознание роли языка и речи в жизни человека.	Устанавливать связь слов в предложении, ставить вопрос от главного к зависимому.	Умение оформлять свои мысли в устной и письменной форме (на уровне предложения или небольшого текста).	Умение проговаривать последовательность действий на уроке.	
18		Развитие речи. Обучающее сочинение по картине А.Н. Остроухова "Золотая осень"	Развитие речи	Научить письменно излагать свои мысли.	Умение осознавать роль языка и речи в жизни людей.	Научиться правильно строить предложения, излагая свои мысли.	Умение с достаточной полнотой и точностью выражать свои мысли в соответствии с задачами урока и условиями коммуникации.	Умение определять и формулировать цель деятельности на уроке с помощью учителя.	
19		<b>Проверочная работа по теме "Предложение"</b>	Контроль знаний	Выполнить работу над ошибками, допущенным и в сочинении; проверить знания по	Осознание роли языка и речи в жизни человека.	Находить, анализировать и исправлять свои ошибки.	Умение слушать и понимать речь других.	Делать выводы, сравнивать.	

				теме «Предложение».					
20		<b>Контрольный диктант с грамматическим заданием №1 по теме: «Предложение»</b>	Контроль знаний	Проверить умение правильно оформлять предложение, писать слова с изученными орфограммами.	Осознание роли языка и речи в жизни человека.	Видеть в словах орфограммы.	Умение слушать и понимать речь других.	Осознание качества и уровня усвоения материала – оценка деятельности.	
21		Работа над ошибками. Закрепление изученного.	Рефлексия	Научить классифицировать и исправлять ошибки.	Установление учащимися связи между целью учебной деятельности и её мотивом.	Классифицировать ошибки по орфограммам.	Умение аргументировать своё предположение.	Оценка результатов работы.	
22		Слово и его лексическое значение.	Изучение нового материала	Познакомить с понятием «лексическое значение слова».	Осознание роли языка и речи в жизни человека.	Определять лексическое значение слов.	Управление поведением партнёра – контроль, коррекция, оценка его действий.	Прогнозирование результата. Осознание качества и уровня усвоения материала.	Электронное приложение «Слово и его значение»
23		Слово и его лексическое значение. <b>Словарный диктант.</b>	Закрепление	Познакомить с понятием «лексическое значение слова».	Осознание роли языка и речи в жизни человека.	Определять лексическое значение слов.	Управление поведением партнёра – контроль, коррекция, оценка его действий.	Прогнозирование результата. Осознание качества и уровня усвоения материала.	



24		Слова однозначные и многозначные.	Изучение нового материала	Познакомить с понятием «многозначные слова»; развивать речь; пополнять словарный запас учащихся.	Осознание роли языка и речи в жизни человека.	Различать однозначные и многозначные слова.	Умение слушать и понимать речь других.	Контроль в форме сличения способа действия и его результата.	
25		Прямое и переносное значение слов.	Изучение нового материала	Познакомить с понятиями «прямое» и «переносное» значение слова; развивать речь; пополнять словарный запас учащихся.	Установление учащимися связи между целью учебной деятельности и её мотивом.	Различать прямое и переносное значение слов.	Умение с достаточной полнотой и точностью выражать свои мысли в соответствии с задачами и условиями коммуникации.	Волевая саморегуляция.	
26		Синонимы.	Изучение нового материала	Познакомить с термином «синонимы»; развивать речь; пополнять словарный запас учащихся.	Осознание роли языка и речи в жизни человека.	Различать оттенки значений синонимов.	Умение работать в паре, группе.	Целеполагание как постановка учебной задачи.	Электронное приложение «Синонимы»
27		Антонимы.	Изучение нового материала	Познакомить с термином «антонимы»; развивать речь; пополнять словарный запас учащихся.	Установление учащимися связи между целью учебной деятельности и её мотивом.	Находить в тексте антонимы. Употреблять их в речи.	Умение оформлять свои мысли в устной и письменной форме (на уровне предложения или небольшого текста).	Прогнозирование результата.	Электронное приложение «Антонимы»

28		Антонимы.	Закрепление	Продолжить знакомить с термином «антонимы»; развивать речь; пополнять словарный запас учащихся.	Установление связи между целью учебной деятельности и её мотивом.	Находить в тексте антонимы. Употреблять их в речи.	Умение оформлять свои мысли в устной и письменной форме (на уровне предложения или небольшого текста).	Прогнозирование результата.	Электронное приложение «Антонимы»
29		<b>Проверочный диктант с грамматическим заданием по теме "Лексическое значение слова"</b>	Контроль знаний	Проверить навыки грамотного письма, умение правильно оформлять работу.	Осознание роли языка и речи в жизни человека.	Находить в тексте орфограммы и правильно писать слова с ними.	Умение слушать и понимать речь других.	Осознание качества и уровня усвоения материала – оценка деятельности.	
30		Работа над ошибками. Закрепление изученного.	Рефлексия	Учить классифицировать и исправлять ошибки.	Нравственно-этическая ориентация.	Классифицировать ошибки по орфограммам.	Умение аргументировать своё предположение.	Умение составлять план и последовательность действий на уроке.	
31		Что такое родственные слова?	Изучение нового материала	Познакомить с понятием «родственные слова», с признаками однокоренных слов; формировать умение видеть и образовывать родственные слова; развивать речь; пополнять	Осознание роли языка и речи в жизни человека.	Находить в тексте и образовывать родственные слова, употреблять их в речи.	Умение с достаточной полнотой и точностью выражать свои мысли в соответствии с задачами и условиями коммуникации.	Способность к мобилизации сил и энергии, к волевому усилию, к преодолению трудностей.	

				словарный запас учащихся.					
32		Что такое родственные слова?	Закрепление	Познакомить с понятием «родственные слова», с признаками однокоренных слов; формировать умение видеть и образовывать родственные слова; развивать речь; пополнять словарный запас учащихся.	Осознание роли языка и речи в жизни человека.	Находить в тексте и образовывать родственные слова, употреблять их в речи.	Умение с достаточной полнотой и точностью выражать свои мысли в соответствии с задачами и условиями коммуникации.	Способность к мобилизации сил и энергии, к волевому усилию, к преодолению трудностей.	
33		<b>Контрольный диктант с грамматическим заданием №2 по теме «Слова и значение слов».</b>	Контроль знаний	Проверить навыки грамотного письма, умение правильно оформлять работу.	Осознание роли языка и речи в жизни человека.	Находить в тексте орфограммы и правильно писать слова с ними.	Умение слушать и понимать речь других.	Осознание качества и уровня усвоения материала – оценка деятельности.	

34		Работа над ошибками. Что такое корень? Что такое однокоренные слова?	Изучение нового материала	Познакомить с понятиями «корень», «однокоренные слова»; формировать умение находить в словах корень, образовывать однокоренные слова; развивать речь; пополнять словарный запас учащихся.	Умение осознавать роль языка и речи в жизни людей.	Находить в словах корень образовывать однокоренные слова, употреблять их в речи.	Умение с достаточной полнотой и точностью выражать свои мысли в соответствии с задачами урока и условиями коммуникации.	Умение определять и формулировать цель деятельности на уроке с помощью учителя.	Электронное приложение «Однокоренные слова»
35		Что такое корень? Что такое однокоренные слова?	Закрепление	Познакомить с понятиями «корень», «однокоренные слова»; формировать умение находить в словах корень, образовывать однокоренные слова; развивать речь; пополнять словарный запас учащихся.	Умение осознавать роль языка и речи в жизни людей.	Находить в словах корень образовывать однокоренные слова, употреблять их в речи.	Умение с достаточной полнотой и точностью выражать свои мысли в соответствии с задачами урока и условиями коммуникации.	Умение определять и формулировать цель деятельности на уроке с помощью учителя.	

36		Какие бывают слоги?	Изучение нового материала	Повторить правила деления слова на слоги.	Осознание роли языка и речи в жизни человека.	Делить слова на слоги.	Умение работать в паре, группе.	Способность к мобилизации сил и энергии, к волевому усилию, к преодолению трудностей.	Электронное приложение «Слог»
37		Как определить ударный слог?	Изучение нового материала	Повторить понятие «ударение»; формировать умение ставить ударения.	Установление учащимися связи между целью учебной деятельности и её мотивом.	Находить в словах ударный слог.	Умение оформлять свои мысли в устной и письменной форме (на уровне предложения или небольшого текста).	Прогнозирование результата.	Электронное приложение «Ударение»
38		Как определить ударный слог? <b>Словарный диктант</b>	Закрепление	Повторить понятие «ударение»; формировать умение ставить ударения.	Установление учащимися связи между целью учебной деятельности и её мотивом.	Находить в словах ударный слог.	Умение оформлять свои мысли в устной и письменной форме (на уровне предложения или небольшого текста).	Прогнозирование результата.	
39		Как переносить слова с одной строки на другую?	Изучение нового материала	Повторить правила переноса слов; формировать умение переносить слова с одной строки на другую.	Умение осознавать роль языка и речи в жизни людей.	Переносить слова с одной строки на другую.	Умение с достаточной полнотой и точностью выражать свои мысли в соответствии с задачами урока и условиями коммуникации.	Умение определять и формулировать цель деятельности на уроке с помощью учителя.	Электронное приложение «Перенос слов»

40		Обобщение по теме «Слова, слова..».	Закрепление	Повторить понятие «ударение»; формировать умение ставить ударения.	Установление связи между целью учебной деятельности и её мотивом.	Находить в словах ударный слог.	Умение оформлять свои мысли в устной и письменной форме (на уровне предложения или небольшого текста).	Прогнозировать результаты.	
41		Составление рассказа по серии сюжетных рисунков, вопросам и опорным словам (обучающее сочинение).	Развитие речи.	Продолжить работу над развитием письменной речи.	Нравственно-этическая ориентация.	Писать сочинения по серии картинок.	Строить сообщения в устной и письменной форме.	Анализировать, делать выводы, сравнивать.	
42		<b>Проверочная работа по теме: "Слово". Закрепление изученного.</b>	Контроль знаний	Проверить знания по теме «Слово».	Осознание роли языка и речи в жизни человека.	Умение осознанно и произвольно строить своё речевое высказывание.	Оформлять свои мысли письменно.	Контроль в форме сличения способа действия и его результата.	
43		Звуки и буквы. Как различать звуки и буквы?	Изучение нового материала	Обобщить знания о буквах и звуках; развивать умение различать звуки буквы.	Установление связи между целью учебной деятельности и её мотивом.	Различать звуки и буквы, записывать транскрипцию слов.	Умение с достаточной полнотой и точностью выражать свои мысли в соответствии с задачами урока и условиями коммуникации.	Прогнозировать результаты.	Электронное приложение «Звуки и буквы»

44		Русский алфавит или Азбука. Как мы используем алфавит?	Изучение нового материала	Повторить порядок букв в алфавите, названия букв, записывать слова в алфавитном порядке.	Осознание роли языка и речи в жизни человека.	Называть буквы, записывать слова в алфавитном порядке.	Строить сообщения в устной и письменной форме.	Анализировать, делать выводы, сравнивать.	Электронное приложение «Русский алфавит»
45		Русский алфавит или Азбука. Как мы используем алфавит?	Закрепление	Повторить порядок букв в алфавите, названия букв, записывать слова в алфавитном порядке.	Осознание роли языка и речи в жизни человека.	Называть буквы, записывать слова в алфавитном порядке.	Строить сообщения в устной и письменной форме.	Анализировать, делать выводы, сравнивать.	
46		Какие слова пишутся с заглавной буквы? <b>Контрольное списывание.</b>	Контроль знаний	Проверить умение каллиграфически правильно списывать слова и предложения без пропусков, замены и искажения букв; учить делать перенос слов с разделительным мягким знаком.	Осознание роли языка и речи в жизни человека.	Безошибочно писать текст с орфографическим проговариванием.	Умение с достаточной полнотой и точностью выражать свои мысли в соответствии с задачами и условиями коммуникации.	Анализировать, делать выводы, сравнивать.	

47		Как определить гласные звуки? Упр.134-139	Изучение нового материала	Развивать умения различать гласные и согласные звуки, обозначать гласные звуки на письме.	Нравственно-этическая ориентация.	Видеть гласные звуки в словах, правильно обозначать их буквами.	Умение слушать и понимать речь других.	Анализировать, делать выводы, сравнивать.	Электронное приложение «Гласные звуки»
48		<b>Проверочный диктант с грамматическим заданием по теме: "Звуки и буквы"</b>	Контроль знаний	Проверить умения учащихся писать и оформлять предложения, правильно писать слова со знакомыми орфограммами и.	Осознание роли языка и речи в жизни человека.	Уметь писать и оформлять предложения, правильно писать слова со знакомыми орфограммами	Умение слушать и понимать речь других.	Контроль в форме сличения способа действия и его результата.	
49		Работа над ошибками. Правописание слов с безударным гласным звуком в корне. Знакомство с правилом.	Закрепление	Обобщить и дополнить знания учащихся о правописании безударных гласных в корне; учить видеть и проверять безударные гласные в корне; развивать письменную речь, умение точно отвечать на вопросы.	Установление учащимися связи между целью учебной деятельности и её мотивом.	Различать формы слова и однокоренные слова, видеть орфограмму в слове.	Умение с достаточной полнотой и точностью выражать свои мысли в соответствии с задачами урока и условиями коммуникации.	Уметь точно отвечать на вопросы.	



50		<p>Правописание слов с безударным гласным звуком в корне. Проверяемые слова и проверочные.</p>	Закрепление	<p>Обобщить и дополнить знания учащихся о правописании безударных гласных в корне; учить видеть и проверять безударные гласные в корне; развивать письменную речь, умение точно отвечать на вопросы.</p>	<p>Установление учащимися связи между целью учебной деятельности и её мотивом.</p>	<p>Различать формы слова и однокоренные слова, видеть орфограмму в слове.</p>	<p>Умение с достаточной полнотой и точностью выражать свои мысли в соответствии с задачами урока и условиями коммуникации.</p>	<p>Уметь точно отвечать на вопросы.</p>	
51		<p>Правописание слов с безударным гласным звуком в корне.</p>	Закрепление	<p>Обобщить и дополнить знания учащихся о правописании безударных гласных в корне; учить видеть и проверять безударные гласные в корне; развивать письменную речь, умение точно отвечать на вопросы.</p>	<p>Установление учащимися связи между целью учебной деятельности и её мотивом.</p>	<p>Различать формы слова и однокоренные слова, видеть орфограмму в слове.</p>	<p>Умение с достаточной полнотой и точностью выражать свои мысли в соответствии с задачами урока и условиями коммуникации.</p>	<p>Уметь точно отвечать на вопросы.</p>	

52		<p>Правописание слов с безударным гласным звуком в корне. Отработка навыков.</p>	<p>Закрепление</p>	<p>Обобщить и дополнить знания учащихся о правописании безударных гласных в корне; учить видеть и проверять безударные гласные в корне; развивать письменную речь, умение точно отвечать на вопросы.</p>	<p>Установление учащимися связи между целью учебной деятельности и её мотивом.</p>	<p>Различать формы слова и однокоренные слова, видеть орфограмму в слове.</p>	<p>Умение с достаточной полнотой и точностью выражать свои мысли в соответствии с задачами урока и условиями коммуникации.</p>	<p>Уметь точно отвечать на вопросы.</p>	
53		<p>Правописание слов с безударным гласным звуком в корне.</p>	<p>Закрепление</p>	<p>Обобщить и дополнить знания учащихся о правописании безударных гласных в корне; учить видеть и проверять безударные гласные в корне; развивать письменную речь, умение точно отвечать на вопросы.</p>	<p>Установление учащимися связи между целью учебной деятельности и её мотивом.</p>	<p>Различать формы слова и однокоренные слова, видеть орфограмму в слове.</p>	<p>Умение с достаточной полнотой и точностью выражать свои мысли в соответствии с задачами урока и условиями коммуникации.</p>	<p>Уметь точно отвечать на вопросы.</p>	

54		<p>Правописание слов с безударным гласным звуком в корне. Закрепление.</p>	<p>Закрепление</p>	<p>Обобщить и дополнить знания учащихся о правописании безударных гласных в корне; учить видеть и проверять безударные гласные в корне; развивать письменную речь, умение точно отвечать на вопросы.</p>	<p>Установление учащимися связи между целью учебной деятельности и её мотивом.</p>	<p>Различать формы слова и однокоренные слова, видеть орфограмму в слове.</p>	<p>Умение с достаточной полнотой и точностью выражать свои мысли в соответствии с задачами урока и условиями коммуникации.</p>	<p>Уметь точно отвечать на вопросы.</p>	
55		<p>Правописание слов с непроверяемыми безударными гласными звуками в корне. <b>Словарный диктант.</b></p>	<p>Изучение нового материала</p>	<p>Формировать умение видеть и проверять безударные гласные в корне; развивать письменную речь, умение точно отвечать на вопросы.</p>	<p>Нравственно-этическая ориентация.</p>	<p>Видеть орфограмму в слове, проверять безударные гласные в конце слова.</p>	<p>Умение слушать и понимать речь других.</p>	<p>Планирование – определение последовательности промежуточных целей с учётом конечного результата.</p>	

56		Правописание слов с непроверяемыми безударными гласными звуками в корне.	Закрепление	Формировать умение видеть и проверять безударные гласные в корне; развивать письменную речь, умение точно отвечать на вопросы.	Нравственно-этическая ориентация.	Видеть орфограмму в слове, проверять безударные гласные в конце слова.	Умение слушать и понимать речь других.	Планирование – определение последовательности промежуточных целей с учётом конечного результата.	
57		Правописание слов с непроверяемыми безударными гласными звуками в корне.	Закрепление	Формировать умение видеть и проверять безударные гласные в корне; развивать письменную речь, умение точно отвечать на вопросы.	Нравственно-этическая ориентация.	Видеть орфограмму в слове, проверять безударные гласные в конце слова.	Умение слушать и понимать речь других.	Планирование – определение последовательности промежуточных целей с учётом конечного результата.	
58		<b>Коллективное составление рассказа по репродукции картины С.А. Тугунова «Зима пришла. Детство».</b>	Развитие речи	Учить детей оформлять свои мысли на письме, видеть орфограммы и грамотно писать слова.	Осознание роли языка и речи в жизни человека.	Писать сочинение, видеть орфограмму в слове, грамотно писать.	Строить сообщения в устной и письменной форме.	Анализировать, делать выводы, сравнивать.	

59		<b>Контрольный диктант №3 по теме: «Правописание слов с безударными гласными».</b>	Контроль знаний	Учить детей оформлять свои мысли на письме, видеть орфограммы и грамотно писать слова.	Осознание роли языка и речи в жизни человека.	Уметь писать и оформлять предложения, правильно писать слова со знакомыми орфограммами	Умение с достаточной полнотой и точностью выражать свои мысли в соответствии с задачами и условиями коммуникации.	Контроль в форме сличения способа действия и его результата.	
60		Работа над ошибками. Закрепление темы: «Правописание слов с безударными гласными».	Урок-игра	Научить детей работать над исправлением ошибок.	Умение осознавать роль языка и речи в жизни людей.	Объяснять допущенные ошибки, исправлять их	Умение с достаточной полнотой и точностью выражать свои мысли в соответствии с задачами урока и условиями коммуникации.	Оценка результатов работы.	
61		Как определить согласные звуки?	Изучение нового материала	Повторить изученный материал по теме «Согласные звуки».	Осознание роли языка и речи в жизни человека.	Различать гласные и согласные звуки.	Умение работать в паре, группе.	Способность к мобилизации сил и энергии, к волевому усилию, к преодолению трудностей.	
62		Согласный звук [Й] и буква И краткое. Знакомство.	Изучение нового материала	Познакомить учащихся с особенностям и буквы Й.	Установление учащимися связи между целью учебной деятельности и её мотивом.	Слышать звук [Й] и обозначать его буквами Й, Е, Ё, Ю, Я.	Умение работать в паре, группе.	Прогнозирование результата.	

63		Согласный звук [Й] и буква И краткое. Закрепление.	Изучение нового материала	Познакомить учащихся с особенностям и буквы Й.	Установление учащимися связи между целью учебной деятельности и её мотивом.	Слышать звук [Й] и обозначать его буквами Й, Е, Ё, Ю, Я.	Умение работать в паре, группе.	Прогнозировать результаты.	
64		Слова с удвоенными согласными.	Изучение нового материала	Познакомить с правописанием слов с удвоенными согласными.	Умение осознавать роль языка и речи в жизни людей.	Слышать слова с удвоенной согласной в корне, правильно обозначать их на письме.	Умение с достаточной полнотой и точностью выражать свои мысли в соответствии с задачами урока и условиями коммуникации.	Умение определять и формулировать цель деятельности на уроке с помощью учителя.	
65		<b>Коллективное составление рассказа по репродукции картины и опорным словам (А.А.Степанов «Лоси»)</b>	Развитие речи	Учить выражать свою мысль письменно и устно.	Нравственно-этическая ориентация.	Составлять рассказ по картинке.	Строить сообщения в устной и письменной форме.	Анализировать, делать выводы, сравнивать.	
66		<b>Наши проекты. И в шутку и всерьёз.</b>	Проект	Заинтересовать темой проекта; прививать интерес к русскому языку.	Осознание роли языка и речи в жизни человека.	Решать логические задачи по русскому языку.	Строить сообщения в устной и письменной форме.	Способность к мобилизации сил и энергии, к волевому усилию, к преодолению трудностей.	

67		Твёрдые и мягкие согласные звуки и буквы для их обозначения.	Изучение нового материала	Повторить способы обозначения мягкости согласных звуков на письме.	Осознание роли языка и речи в жизни человека.	Обозначать мягкость согласных звуков на письме.	Умение слушать и понимать речь других.	Способность к мобилизации сил и энергии, к волевому усилию, к преодолению трудностей.	
68		Как обозначить мягкость согласного звука на письме?	Изучение нового материала	Повторить способы обозначения мягкости согласных на письме.	Умение осознавать роль языка и речи в жизни людей.	Обозначать мягкость согласных звуков на письме.	Умение с достаточной полнотой и точностью выражать свои мысли в соответствии с задачами урока и условиями коммуникации.	Умение определять и формулировать цель деятельности на уроке с помощью учителя.	
69		Правописание мягкого знака в конце и середине слова перед другими согласными.	Изучение нового материала	Повторить способы обозначения мягкости согласных на письме при помощи буквы Ь.	Установление учащимися связи между целью учебной деятельности и её мотивом.	Обозначать мягкость согласных звуков на письме.	Строить сообщения в устной и письменной форме.	Умение осуществлять действие по образцу и заданному правилу.	
70		Правописание мягкого знака в конце и середине слова перед другими согласными.	Закрепление	Повторить способы обозначения мягкости согласных на письме при помощи буквы Ь.	Установление учащимися связи между целью учебной деятельности и её мотивом.	Обозначать мягкость согласных звуков на письме.	Строить сообщения в устной и письменной форме.	Умение осуществлять действие по образцу и заданному правилу.	

71		<p>Правописание мягкого знака в конце и середине слова перед другими согласными. <b>Словарный диктант.</b></p>	Закрепление	<p>Повторить способы обозначения мягкости согласных на письме при помощи буквы Ъ.</p>	<p>Установление связи между целью учебной деятельности и её мотивом.</p>	<p>Обозначать мягкость согласных звуков на письме.</p>	<p>Строить сообщения в устной и письменной форме.</p>	<p>Умение осуществлять действие по образцу и заданному правилу.</p>	
72		<p>Развитие речи. Работа с текстом. Составление ответов на вопросы к тексту.</p>	Развитие речи	<p>Учить детей оформлять свои мысли на письме, видеть орфограммы и грамотно писать слова.</p>	<p>Осознание роли языка и речи в жизни человека.</p>	<p>Писать сочинение, видеть орфограмму в слове, грамотно писать.</p>	<p>Строить сообщения в устной и письменной форме.</p>	<p>Анализировать, делать выводы, сравнивать.</p>	
73		<p><b>Итоговый диктант с грамматическим заданием №4 по теме "Звуки и буквы"</b></p>	Контроль знаний	<p>Проверить знания по теме «Звуки и буквы».</p>	<p>Осознание роли языка и речи в жизни человека.</p>	<p>Умение осознанно и произвольно строить своё речевое высказывание.</p>	<p>Оформлять свои мысли письменно.</p>	<p>Контроль в форме сличения способа действия и его результата.</p>	
74		<p>Работа над ошибками. Закрепление изученного.</p>	Комбинированный	<p>Учить видеть, анализировать и исправлять ошибки.</p>	<p>Нравственно-этическая ориентация.</p>	<p>Анализировать ошибки, классифицировать их по орфограммам.</p>	<p>Умение с достаточной полнотой и точностью выражать свои мысли в соответствии с задачами урока и условиями коммуникации.</p>	<p>Оценка результатов работы.</p>	



75		<b>Развитие речи. Обучающее изложение.</b>	Развитие речи	Учить определять тему текста, пересказывать содержание текста с опорой на вопросы плана; формировать умение устанавливать связь между предложениями; развивать речь.	Осознание роли языка и речи в жизни человека.	Пересказывать содержание текста с опорой на вопросы; определять тему и главную мысль текста; находить в словах изученные орфограммы.	Строить сообщения в устной и письменной форме.	Анализировать, делать выводы, сравнивать.	
76		Наши проекты. Пишем письмо.	Проект	Познакомить с понятием «письмо», правилами его написания.	Умение осознавать роль языка и речи в жизни людей.	Письменно излагать свои мысли, писать письма.	Строить сообщения в устной и письменной форме.	Оценка результатов работы.	
77		Обобщение по теме "Звуки и буквы"	обобщение и систематизация знаний	Научить использовать полученные знания в нестандартных условиях.	Умение осознавать роль языка и речи в жизни людей.	Применять знания для решения нестандартных задач.	Строить сообщения в устной и письменной форме.	Оценка результатов работы.	
78		Закрепление изученного материала по теме: "Звуки и буквы".	обобщение и систематизация знаний	Научить использовать полученные знания в нестандартных условиях.	Умение осознавать роль языка и речи в жизни людей.	Применять знания для решения нестандартных задач.	Строить сообщения в устной и письменной форме.	Оценка результатов работы.	

79		Буквосочетания ЧК, ЧН, ЧТ, ЩН, НЧ. Знакомство.	Изучение нового материала	Развивать навыки правописания слов с сочетаниями ЧК, ЧН, ЧТ, ЩН, НЧ; учить определять орфограмму в слове; развивать мышление.	Установление связи между целью учебной деятельности и её мотивом.	Писать в словах сочетания ЧК, ЧН, ЧТ, ЩН, НЧ;	Умение с достаточной полнотой и точностью выражать свои мысли в соответствии с задачами урока и условиями коммуникации.	Находить в чужой и собственной работе орфографические ошибки.	Электронное приложение «Правописание буквосочетаний»
80		Буквосочетания ЧК, ЧН, ЧТ, ЩН, НЧ. Закрепление.	Закрепление	Развивать навыки правописания слов с сочетаниями ЧК, ЧН, ЧТ, ЩН, НЧ; учить определять орфограмму в слове; развивать мышление.	Установление связи между целью учебной деятельности и её мотивом.	Писать в словах сочетания ЧК, ЧН, ЧТ, ЩН, НЧ;	Умение с достаточной полнотой и точностью выражать свои мысли в соответствии с задачами урока и условиями коммуникации.	Находить в чужой и собственной работе орфографические ошибки.	

81		Повторение темы «Твёрдые и мягкие согласные».	Закрепление	Обобщить знания о написании мягких и твёрдых согласных; формировать умение обозначать мягкость согласных буквами И, Е, Ё, Я, Ю, Ъ; развивать навыки правописания слов с сочетаниями ЧК, ЧН, ЧТ, ЩН, НЧ; учить определять орфограмму в слове; развивать речь, мышление.	Установление учащимися связи между целью учебной деятельности и её мотивом.	Находить в словах изученные орфограммы.	Строить сообщения в устной и письменной форме.	Анализировать, делать выводы, сравнивать.	
82		Буквосочетания ЖИ –ШИ, ЧА – ЩА, ЧУ – ЩУ.	Изучение нового материала	Формировать навыки правописания слов с сочетаниями ЖИ –ШИ, ЧА – ЩА, ЧУ – ЩУ; развивать орфографическую зоркость.	Установление учащимися связи между целью учебной деятельности и её мотивом.	Применять правила правописания. Подбирать примеры с определённой орфограммой.	Умение с достаточной полнотой и точностью выражать свои мысли в соответствии с задачами урока и условиями коммуникации.	Умение осуществлять действие по образцу и заданному правилу.	Электронное приложение «Буквосочетания ЖИ –ШИ, ЧА – ЩА,

83		Буквосочетания ЖИ –ШИ, ЧА – ЩА, ЧУ – ЩУ. Закрепление. Отработка навыков.	Закрепление	Формировать навыки правописания слов с сочетаниями ЖИ –ШИ, ЧА – ЩА, ЧУ – ЩУ; развивать орфографическую зоркость.	Установление связи между целью учебной деятельности и её мотивом.	Применять правила правописания. Подбирать примеры с определённой орфограммой.	Умение с достаточной полнотой и точностью выражать свои мысли в соответствии с задачами урока и условиями коммуникации.	Умение осуществлять действие по образцу и заданному правилу.	
84		Буквосочетания ЖИ –ШИ, ЧА – ЩА, ЧУ – ЩУ. Проверь себя. <b>Словарный диктант. Проверь себя</b>	Рефлексия	Формировать навыки правописания слов с сочетаниями ЖИ –ШИ, ЧА – ЩА, ЧУ – ЩУ; развивать орфографическую зоркость.	Установление связи между целью учебной деятельности и её мотивом.	Устанавливать аналогии.	Умение с достаточной полнотой и точностью выражать свои мысли в соответствии с задачами урока и условиями коммуникации.	Контроль в форме сличения способа действия и его результата.	
85		Наши проекты. Рифма.	Проект	Нацелить на выполнение проектной деятельности.	Умение осознавать роль языка и речи в жизни людей.	Выбирать способы решения, соотносить задания с изученными темами	Работать в парах, группах; участвовать в обсуждении	Планировать свои действия в соответствии с поставленной задачей и условиями её реализации	
86		<b>Проверочный диктант с грамматическим заданием по теме "Буквосочетания с шипящими звуками"</b>	Контроль знаний	Повторить усвоение изученных тем.	Умение осознавать роль языка и речи в жизни людей.	Определять орфограмму и правильное написание слов.	Умение слушать и понимать речь других.	Контроль в форме сличения способа действия и его результата.	

87		Закрепление. Работа над ошибками.	Рефлексия	Учить видеть, анализировать и исправлять ошибки.	Нравственно-этическая ориентация.	Анализировать ошибки, классифицировать их по орфограммам.	Умение с достаточной полнотой и точностью выражать свои мысли в соответствии с задачами урока и условиями коммуникации.	Оценка результатов работы.	
88		Как отличить звонкие согласные от глухих?	Изучение нового материала	Систематизировать и уточнить знания учащихся о согласных звуках (звонких и глухих), о произношении и этих звуков; способствовать обогащению словарного запаса учащихся.	Осознание роли языка и речи в жизни человека.	Характеризовать парные звонкие и глухие согласные	Работать в парах, группах; участвовать в обсуждении	Анализировать, делать выводы, сравнивать.	Электронное приложение «Звонкие и глухие согласные звуки»
89		Как отличить звонкие согласные от глухих? Закрепление.	Закрепление	Систематизировать и уточнить знания учащихся о согласных звуках (звонких и глухих), о произношении и этих звуков; способствовать	Осознание роли языка и речи в жизни человека.	Характеризовать парные звонкие и глухие согласные	Работать в парах, группах; участвовать в обсуждении	Анализировать, делать выводы, сравнивать.	

				обогащению словарного запаса учащихся.					
90		Проверка парных согласных в корне слова.	Изучение нового материала	Познакомит со способом проверки парных согласных в корне путём изменения формы слова и путём подбора однокоренных слов	Умение осознавать роль языка и речи в жизни людей.	Проверять парные звонкие и глухие согласные в корне слова	Умение с достаточной полнотой и точностью выразить свои мысли в соответствии с задачами урока и условиями коммуникации.	Умение осуществлять действие по образцу и заданному правилу.	Электронное приложение «Правописание слов с звонкими и глухими согласными звуками»
91		Распознавание проверяемых и проверочных слов. Проверка парных согласных.	Закрепление	Развивать умения распознавать в корне букву, которая требует проверки (орфограмму), и проверять её путём подбора однокоренного проверочного слова.	Осознание роли языка и речи в жизни человека.	Проверять парные звонкие и глухие согласные в корне слова	Работать в парах, группах; участвовать в обсуждении	Умение осуществлять действие по образцу и заданному правилу.	

92		Распознавание проверяемых и проверочных слов. Проверка парных согласных.	Комбинированный	Развивать умения распознавать в корне букву, которая требует проверки (орфограмму), и проверять её путём подбора однокоренного проверочного слова.	Осознание роли языка и речи в жизни человека.	Проверять парные звонкие и глухие согласные в корне слова	Работать в парах, группах; участвовать в обсуждении	Умение осуществлять действие по образцу и заданному правилу.	
93		Правописание парных звонких и глухих согласных на конце слова.	Комбинированный	Формировать умение проверять написание парных согласных разными способами; учит распознавать парные звонкие и глухие согласные в словах, сопоставлять произношение и написание, анализировать, делать выводы; развивать у учащихся навыки	Установление учащимися связи между целью учебной деятельности и её мотивом.	Проверять парные звонкие и глухие согласные на конце слова	Работать в парах, группах; участвовать в обсуждении	Умение осуществлять действие по образцу и заданному правилу.	

				граммотного письма.					
94		Правописание парных звонких и глухих согласных на конце слова.	Комбинированный	Формировать умение проверять написание парных согласных разными способами; учит распознавать парные звонкие и глухие согласные в словах, сопоставлять произношение и написание, анализировать, делать выводы; развивать у учащихся навыки грамотного письма.	Установление связи между целью учебной деятельности и её мотивом.	Проверять парные звонкие и глухие согласные на конце слова	Работать в парах, группах; участвовать в обсуждении	Умение осуществлять действие по образцу и заданному правилу.	



95		<p>Правописание парных звонких и глухих согласных на конце слова.</p>	<p>Комбинированный</p>	<p>Формировать умение проверять написание парных согласных разными способами; учит распознавать парные звонкие и глухие согласные в словах, сопоставлять произношение и написание, анализировать, делать выводы; развивать у учащихся навыки грамотного письма.</p>	<p>Установление связи между целью учебной деятельности и её мотивом.</p>	<p>Проверять парные звонкие и глухие согласные на конце слова</p>	<p>Работать в парах, группах; участвовать в обсуждении</p>	<p>Умение осуществлять действие по образцу и заданному правилу.</p>	
96		<p><b>Развитие речи. Письменное изложение текста по вопросам.</b></p>	<p>Развитие речи.</p>	<p>Формировать умение правильно писать слова с парными звонкими и глухими согласными на конце слова; развивать орфографическую зоркость; способствовать</p>	<p>Умение осознавать роль языка и речи в жизни людей.</p>	<p>Пересказывать содержание текста с опорой на вопросы.</p>	<p>Строить сообщения в устной и письменной форме.</p>	<p>Анализировать, делать выводы, сравнивать.</p>	

				ть развитию речи обучающихся					
97		Проверочная работа Стр.30	Проверка знаний	Проверить умение правильно писать слова с парными звонкими и глухими согласными на конце и в середине слова; развивать орфографическую зоркость.	Установление связи между целью учебной деятельности и её мотивом.	Определять орфограмму и правильное написание слов.	Строить сообщения в устной и письменной форме.	Анализировать, делать выводы, сравнивать.	
98		<b>Контрольный диктант с грамматическим заданием №5 по теме: «Правописание слов с парными по глухости и звонкости согласными на конце и в середине слова».</b>	Контроль знаний	Проверить умения писать слова на изученные орфограммы. Слова с парными звонкими и глухими согласными на конце и в середине слова, делать звуко-буквенный анализ слова; развивать орфографическую зоркость.	Умение осознавать роль языка и речи в жизни людей.	Находить в словах изученные орфограммы на слух.	Умение слушать и понимать речь других.	Контроль в форме сличения способа действия и его результата.	

99		Работа над ошибками Обобщение изученного материала. <b>Словарный диктант.</b>	обобщение и систематизация знаний	Провести работу над ошибками, допущенным и в тексте диктанта и грамматических заданиях; формировать па	Нравственно-этическая ориентация.	Применять правила правописания.	Умение с достаточной полнотой и точностью выражать свои мысли в соответствии с задачами урока и условиями коммуникации.	Оценка результатов работы.	
100		Правописание слов с разделительным мягким знаком.	Изучение нового материала	Формировать у учащихся представление об употреблении разделительного мягкого знака и правописание слов с разделительным мягким знаком; учить проводить звуко-буквенный анализ слов с разделительным мягким знаком.	Осознание роли языка и речи в жизни человека.	Сопоставлять произношение и написание слов	Умение с достаточной полнотой и точностью выражать свои мысли в соответствии с задачами урока и условиями коммуникации.	Умение осуществлять действие по образцу и заданному правилу.	Электронное приложение «Разделительный Ь»

101		<p>Правописание слов с разделительным мягким знаком. Закрепление.</p>	<p>Закрепление</p>	<p>Формировать у учащихся представление об употреблении разделительного мягкого знака и правописание слов с разделительным мягким знаком; учить проводить звуко-буквенный анализ слов с разделительным мягким знаком.</p>	<p>Осознание роли языка и речи в жизни человека.</p>	<p>Сопоставлять произношение и написание слов</p>	<p>Умение с достаточной полнотой и точностью выражать свои мысли в соответствии с задачами урока и условиями коммуникации.</p>	<p>Умение осуществлять действие по образцу и заданному правилу.</p>	
102		<p>Правописание слов с разделительным мягким знаком. Повторение.</p>	<p>Закрепление</p>	<p>Формировать у учащихся представление об употреблении разделительного мягкого знака и правописание слов с разделительным мягким знаком; учить проводить звуко-буквенный анализ слов с разделительным мягким знаком.</p>	<p>Осознание роли языка и речи в жизни человека.</p>	<p>Сопоставлять произношение и написание слов</p>	<p>Умение с достаточной полнотой и точностью выражать свои мысли в соответствии с задачами урока и условиями коммуникации.</p>	<p>Умение осуществлять действие по образцу и заданному правилу.</p>	

103		Разделительный мягкий знак. Обобщение изученного материала.	обобщение и систематизация знаний	Формировать навыки правописания слов с разделительным мягким знаком; учить делать перенос слов с разделительным мягким знаком.	Установление связи между целью учебной деятельности и её мотивом.	Писать и переносить слова с разделительным мягким знаком.	Строить сообщения в устной и письменной форме.	Умение осуществлять действие по образцу и заданному правилу.	
104		Контрольное списывание.	Контроль знаний	Проверить умение каллиграфически правильно списывать слова и предложения без пропусков, замены и искажения букв; учить делать перенос слов с разделительным мягким знаком.	Осознание роли языка и речи в жизни человека.	Безошибочно писать текст с орфографическим проговариванием.	Умение с достаточной полнотой и точностью выражать свои мысли в соответствии с задачами и условиями коммуникации.	Анализировать, делать выводы, сравнивать.	

105		Составление устного рассказа по серии рисунков.	Развитие речи	Формировать умение связно излагать свои мысли на письме; способствовать развитию речи и мышления учащихся; развивать орфографическую зоркость.	Осознание роли языка и речи в жизни человека.	Писать сочинение, видеть орфограмму в слове, грамотно писать.	Строить сообщения в устной и письменной форме.	Анализировать, делать выводы, сравнивать.	
106		Работа над ошибками. <b>Проверка знаний.</b>	Комбинированный	Провести работу над ошибками, допущенным и в сочинении	Нравственно-этическая ориентация.	Применять правила правописания.	Умение с достаточной полнотой и точностью выражать свои мысли в соответствии с задачами урока и условиями коммуникации.	Оценка результатов работы.	
107		Обобщение изученного материала по теме "Разделительный мягкий знак"	Урок-игра. Обобщение и систематизация знаний	Проверить умения правильно писать и переносить слова с разделительным мягким знаком, делать звуко-буквенный разбор слова, развивать орфографическую зоркость.	Умение осознавать роль языка и речи в жизни людей.	Соотносить произношение и написание слов.	Работать в парах, группах; участвовать в обсуждении	Умение осуществлять действие по образцу и заданному правилу.	Электронное приложение «Игра 3»

108		Что такое части речи?	Изучение нового материала	Дать понятие о трёх самостоятельных частях речи: имени существительном, имени прилагательном, глаголе; формировать умение распознавать самостоятельные части речи.	Осознание роли языка и речи в жизни человека.	Использовать специальную терминологию	Работать в парах, группах; участвовать в обсуждении	Анализировать, делать выводы, сравнивать.	Электронное приложение «Части речи»
109		Что такое части речи? <b>Словарный диктант.</b>	Закрепление	Дать понятие о трёх самостоятельных частях речи: имени существительном, имени прилагательном, глаголе; формировать умение распознавать самостоятельные части речи.	Осознание роли языка и речи в жизни человека.	Использовать специальную терминологию	Работать в парах, группах;	Анализировать, делать выводы, сравнивать.	Электронное приложение «Имя существительное»
110		Что такое имя существительное?	Изучение нового материала	Формировать понятие об имени существительном; развивать наблюдательность, речь.	Осознание роли языка и речи в жизни человека.	Распределять имена существительные в тематические группы предметов.	Умение с достаточной полнотой и точностью выражать свои мысли в соответствии с задачами и условиями коммуникации	Анализировать, делать выводы, сравнивать.	

111	Одушевлённые и неодушевлённые имена существительные.	Изучение нового материала	Формировать умение отличать слова, отвечающие на вопрос <i>кто?</i> От слов, отвечающих на вопрос <i>что</i> ; учить находить имена существительные в тексте и подбирать их самостоятельно; классифицировать неодушевлённые имена существительные; вырабатывать навыки грамотного письма.	Установление связи между целью учебной деятельности и её мотивом.	Использовать специальную терминологию	Умение с достаточной полнотой и точностью выражать свои мысли в соответствии с задачами урока и условиями коммуникации.	Анализировать, делать выводы, сравнивать.
-----	--	---------------------------	---	---	---------------------------------------	---	---



112	Собственные и нарицательные имена существительные. Заглавная буква в именах, отчествах и	Изучение нового материала	Формировать умение отличать собственные и нарицательные имена существительные, подбирать примеры таких слов самостоятельно; формировать навыки правописания заглавных букв в именах собственных; проверить знание изученных словарных слов; развивать орфографическую зоркость.	Умение осознавать роль языка и речи в жизни людей.	Использовать специальную терминологию	Строить сообщения в устной и письменной форме.	Умение осуществлять действие по образцу и заданному правилу.	Электронное приложение «Собственные и нарицательные имена существительные»
-----	--	---------------------------	---	--	---------------------------------------	--	--	--

113		<p>фамилиях людей. Заглавная буква в написаниях кличек животных.</p>	<p>Закрепление</p>	<p>Формировать умение отличать собственные и нарицательные имена существительные, подбирать примеры таких слов самостоятельно; формировать навыки правописания заглавных букв в именах собственных; проверить знание изученных словарных слов; развивать орфографическую зоркость.</p>	<p>Умение осознавать роль языка и речи в жизни людей.</p>	<p>Использовать специальную терминологию</p>	<p>Строить сообщения в устной и письменной форме.</p>	<p>Умение осуществлять действие по образцу и заданному правилу.</p>
-----	--	--	--------------------	--	---	--	---	---

114	Собственные и нарицательные имена существительные.	Закрепление	<p>Формировать умение отличать собственные и нарицательные имена существительные, подбирать примеры таких слов самостоятельно; формировать навыки правописания заглавных букв в именах собственных; проверить знание изученных словарных слов; развивать орфографическую зоркость.</p>	<p>Умение осознавать роль языка и речи в жизни людей.</p>	<p>Использовать специальную терминологию</p>	<p>Строить сообщения в устной и письменной форме.</p>	<p>Умение осуществлять действие по образцу и заданному правилу.</p>
-----	--	-------------	--	---	--	---	---

115		<p>Собственные и нарицательные имена существительные. Заглавная буква в именах, отчествах и фамилиях людей. Заглавная буква в написаниях кличек животных.</p>	Закрепление	<p>Формировать умение отличать собственные и нарицательные имена существительные, подбирать примеры таких слов самостоятельно; формировать навыки правописания заглавных букв в именах собственных; проверить знание изученных словарных слов; развивать орфографическую зоркость.</p>	<p>Умение осознавать роль языка и речи в жизни людей.</p>	<p>Использовать специальную терминологию</p>	<p>Строить сообщения в устной и письменной форме.</p>	<p>Умение осуществлять действие по образцу и заданному правилу.</p>
-----	--	---	-------------	--	---	--	---	---

116		Собственные и нарицательные имена существительные. Заглавная буква в именах, отчествах и фамилиях людей Заглавная буква в написаниях кличек животных.	Комбинированный	Формировать умение писать с заглавной буквы собственные имена существительные, обозначающие географические предметы; воспитывать чувство патриотизма и гордости за свою Родину.	Нравственно-этическая ориентация.	Распознавать собственные имена существительные.	Работать в парах, группах; участвовать в обсуждении	Анализировать, делать выводы, сравнивать.	
117		Заглавная буква в географических названиях.	Закрепление	Формировать умение отличать собственные и нарицательные имена существительные, подбирать примеры таких слов самостоятельно; формировать навыки правописания заглавных букв в именах собственных; проверить знание изученных	Умение осознавать роль языка и речи в жизни людей.	Использовать специальную терминологию	Строить сообщения в устной и письменной форме.	Умение осуществлять действие по образцу и заданному правилу.	

				словарных слов; развивать орфографическую зоркость.					
118		Обучающее изложение. Развитие речи.	Развитие речи	Формировать умение связно излагать свои мысли на письме; способствовать развитию речи и мышления учащихся; развивать орфографическую зоркость.	Осознание роли языка и речи в жизни человека.	Писать сочинение, видеть орфограмму в слове, грамотно писать.	Строить сообщения в устной и письменной форме.	Анализировать, делать выводы, сравнивать.	

119		Обобщение знаний о написании слов с заглавной буквы.	Обобщение и систематизация знаний	Обобщить знания учащихся об употреблении заглавной буквы в именах собственных; закрепить навыки правописания изученных орфограмм; развивать речевую деятельность; отрабатывать правильное произношение.	Умение осознавать роль языка и речи в жизни людей.	Распознавать собственные имена существительные.	Работать в парах, группах;	Умение осуществлять действие по образцу и заданному правилу.	
120		Проверочный диктант с грамматическим заданием по теме "Собственные и нарицательные имена существительные"	Контроль знаний	Обобщить знания учащихся об употреблении заглавной буквы в именах собственных; закрепить навыки правописания изученных орфограмм; развивать речевую деятельность; отрабатывать правильное произношение.	Умение осознавать роль языка и речи в жизни людей.	Применять правила правописания	Умение слушать и понимать речь других.	Контроль в форме сличения способа действия и его результата.	

121		Работа над ошибками. Закрепление изученного.	Рефлексия	Провести работу над ошибками, допущенным и в тексте диктанта и грамматических заданиях; формировать умение употреблять в письменной речи имена собственные.	Нравственно-этическая ориентация.	Применять правила правописания.	Умение с достаточной полнотой и точностью выражать свои мысли в соответствии с задачами урока и условиями коммуникации.	Оценка результатов работы.	
122		Единственное и множественное число имён существительных.	Закрепление	Дать понятие об изменении имён существительных по числам; учить определять число имён существительных, употреблять в речи формы единственного и множественного числа; развивать наблюдательность, речь; формировать навыки грамотного письма.	Умение осознавать роль языка и речи в жизни людей.	Изменять имена существительные по числам.	Строить сообщения в устной и письменной форме.	Умение осуществлять действие по образцу и заданному правилу.	



123		Единственное и множественное число имён существительных.	Закрепление	Дать понятие об изменении имён существительных по числам; учит определять число имён существительных, употреблять в речи формы единственного и множественного числа; развивать наблюдательность, речь; формировать навыки грамотного письма.	Умение осознавать роль языка и речи в жизни людей.	Изменять имена существительные по числам.	Строить сообщения в устной и письменной форме.	Умение осуществлять действие по образцу и заданному правилу.	
124		Работа с текстом. Подробное изложение повествовательного текста по данным вопросам.	Развитие речи	Формировать умения составлять предложения – ответы на вопросы, определять главную мысль текста; учить устанавливать связь слов в предложении; способствовать развитию речи учащихся; развивать	Осознание роли языка и речи в жизни человека.	Пересказывать содержание текста с опорой на вопросы; определять тему и главную мысль текста; находить в словах изученные орфограммы.	Строить сообщения в устной и письменной форме.	Анализировать, делать выводы, сравнивать.	

				орфографическую зоркость.					
125		<b>Контрольный диктант с грамматическим заданием № 6 по теме: «Имя существительное»</b>	Контроль знаний	Обобщить знания учащихся об имени существительном; проверить усвоение орфографических навыков на основе изученных тем.	Умение осознавать роль языка и речи в жизни людей.	Применять правила правописания.	Умение слушать и понимать речь других.	Контроль в форме сличения способа действия и его результата.	
126		Проверка знаний. Работа над ошибками. Что такое глагол? Общее знакомство.	Контроль знаний	Проверить умения распознавать в речи имена существительные, классифицировать одушевлённые и неодушевлённые имена существительные, собственные и нарицательные, изменять существительные по числам; развивать орфографическую зоркость.	Установление учащимися связи между целью учебной деятельности и её мотивом.	Распознавать в речи имена существительные	Строить сообщения в устной и письменной форме.	Анализировать, делать выводы, сравнивать.	

127		Что такое глагол? Отличие глагола от других частей речи.	Изучение нового материала	Познакомить с частью речи – глаголом, его отличительными признаками и ролью в речи; развивать речь, коммуникативные навыки.	Осознание роли языка и речи в жизни человека.	Видеть глаголы в речи, составлять словосочетания с глаголами.	Умение с достаточной полнотой и точностью выражать свои мысли в соответствии с задачами и условиями коммуникации	Анализировать, делать выводы, сравнивать.	
128		Что такое глагол? Роль глагола в речи.	Изучение нового материала	Познакомить с частью речи – глаголом, его отличительными признаками и ролью в речи; развивать речь, коммуникативные навыки.	Осознание роли языка и речи в жизни человека.	Видеть глаголы в речи, составлять словосочетания с глаголами.	Умение с достаточной полнотой и точностью выражать свои мысли в соответствии с задачами и условиями коммуникации	Анализировать, делать выводы, сравнивать.	Электронное приложение «Глагол»
129		Что такое глагол? Закрепление.	Изучение нового материала	Познакомить с частью речи – глаголом, его отличительными признаками и ролью в речи; развивать речь, коммуникативные навыки.	Осознание роли языка и речи в жизни человека.	Видеть глаголы в речи, составлять словосочетания с глаголами.	Умение с достаточной полнотой и точностью выражать свои мысли в соответствии с задачами и условиями коммуникации	Анализировать, делать выводы, сравнивать.	Электронное приложение «Глагол»

130		Что такое глагол? Обобщение.	Закрепление	Познакомить с частью речи – глаголом, его отличительными признаками и ролью в речи; развивать речь, коммуникативные навыки.	Осознание роли языка и речи в жизни человека.	Видеть глаголы в речи, составлять словосочетания с глаголами.	Умение с достаточной полнотой и точностью выражать свои мысли в соответствии с задачами и условиями коммуникации	Анализировать, делать выводы, сравнивать.	Электронное приложение «Глагол»
131		<b>Составление рассказа по репродукции картины художника А.К. Саврасова «Грачи прилетели»</b>	Развитие речи	Формировать умения составлять предложения – ответы на вопросы, определять главную мысль текста; учить устанавливать связь слов в предложении; способствовать развитию речи учащихся; развивать орфографическую зоркость.	Осознание роли языка и речи в жизни человека.	Пересказывать содержание текста с опорой на вопросы; определять тему и главную мысль текста; находить в словах изученные орфограммы.	Строить сообщения в устной и письменной форме.	Анализировать, делать выводы, сравнивать.	

132		Единственное и множественное число глаголов. Словарный диктант	Изучение нового материала	Познакомить с единственными и множественным числом глаголов, их отличительными признаками и ролью в речи; развивать речь, коммуникативные навыки.	Умение осознавать роль языка и речи в жизни людей.	Определять число глаголов.	Строить сообщения в устной и письменной форме.	Умение осуществлять действие по образцу и заданному правилу.	
133		Единственное и множественное число глаголов.	Закрепление	Познакомить с единственными и множественным числом глаголов, их отличительными признаками и ролью в речи; развивать речь, коммуникативные навыки.	Умение осознавать роль языка и речи в жизни людей.	Определять число глаголов.	Строить сообщения в устной и письменной форме.	Умение осуществлять действие по образцу и заданному правилу.	

134		Правописание частицы НЕ с глаголами.	Изучение нового материала	Формировать навык раздельного написания глаголов с частицей НЕ; познакомить их отличительными признаками и ролью в речи; развивать речь, коммуникативные навыки.	Осознание роли языка и речи в жизни человека.	Писать частицу НЕ раздельно с глаголами.	Умение с достаточной полнотой и точностью выражать свои мысли в соответствии с задачами урока и условиями коммуникации.	Умение осуществлять действие по образцу и заданному правилу.	
135		Обобщение и закрепление знаний по теме «Глагол».	Обобщение и систематизация знаний	Формировать навык раздельного написания глаголов с частицей НЕ; развивать речь, коммуникативные навыки.	Нравственно-этическая ориентация.	Писать частицу НЕ раздельно с глаголами.	Умение с достаточной полнотой и точностью выражать свои мысли в соответствии с задачами урока и условиями коммуникации.	Оценка результатов работы.	
136		Что такое текст-повествование?	Комбинированный	Познакомить учащихся с понятием <i>текст</i> – повествование, с его отличительными признаками; развивать речь, коммуникативные навыки.	Осознание роли языка и речи в жизни человека.	Распознавать текст – повествование и выделять его характерные признаки.	Строить сообщения в устной и письменной форме.	Анализировать, делать выводы, сравнивать.	Электронное приложение «Что такое текст-повествование»

137		Проверка знаний по теме "Глагол"	Контроль знаний	Проверить знания по теме «Глагол».	Установление связи между целью учебной деятельности и её мотивом.	Писать частицу НЕ отдельно с глаголами, видеть глаголы в тексте.	Строить сообщения в устной и письменной форме.	Анализировать, делать выводы, сравнивать.	
138		Что такое имя прилагательное? Знакомство.	Изучение нового материала	Познакомить учащихся со словами, обозначающими признаки предметов, отвечающими на вопросы <i>какой? какая? какое? какие?</i> , и их ролью в речи.	Осознание роли языка и речи в жизни человека.	Находить прилагательные в тексте.	Умение с достаточной полнотой и точностью выражать свои мысли в соответствии с задачами и условиями коммуникации	Анализировать, делать выводы, сравнивать.	Электронное приложение «Имя прилагательное»
139		Что такое имя прилагательное? Закрепление.	Изучение нового материала	Познакомить учащихся со словами, обозначающими признаки предметов, отвечающими на вопросы <i>какой? какая? какое? какие?</i> , и их ролью в речи.	Осознание роли языка и речи в жизни человека.	Находить прилагательные в тексте.	Умение с достаточной полнотой и точностью выражать свои мысли в соответствии с задачами и условиями коммуникации	Анализировать, делать выводы, сравнивать.	Электронное приложение «Имя прилагательное»
140		Связь имени прилагательного с именем существительным.	Изучение нового материала	Познакомить со смысловым значением имён прилагательных; показать связь имени прилагательного с именем существитель	Умение осознавать роль языка и речи в жизни людей.	Устанавливать связь между существительным и прилагательным.	Работать в парах, группах; участвовать в обсуждении	Умение осуществлять действие по образцу и заданному правилу.	

				ным.					
141		Прилагательные близкие и противоположные по значению.	Изучение нового материала	Формировать представление о прилагательных – синонимах и прилагательных – антонимах и их роли в речи.	Установление связи между целью учебной деятельности и её мотивом.	Подбирать к существительным прилагательные, близкие и противоположные по смыслу	Строить сообщения в устной и письменной форме.	Анализировать, делать выводы, сравнивать.	
142		Единственное и множественное число имён прилагательных.	Изучение нового материала	Формировать умение распознавать прилагательные в единственном и множественном числе.	Умение осознавать роль языка и речи в жизни людей.	Определять число имени прилагательного.	Строить сообщения в устной и письменной форме.	Умение осуществлять действие по образцу и заданному правилу.	
143		Что такое текст – описание? <b>Словарный диктант.</b>	Закрепление	Формировать представление о местоимении как части речи, его роли в предложении.	Умение осознавать роль языка и речи в жизни людей.	Осознавать местоимение как часть речи.	Умение слушать и понимать речь других.	Умение осуществлять действие по образцу и заданному правилу.	Электронное приложение «Что такое текст – описание»
144		Проверка знаний по теме "Имя прилагательное"	Комбинированный	Познакомить учащихся с понятием <i>текст – описание</i> , с его отличительными признаками; развивать речь,	Осознание роли языка и речи в жизни человека.	Распознавать текст – описание и выделять его характерные признаки.	Строить сообщения в устной и письменной форме.	Анализировать, делать выводы, сравнивать.	



				коммуникативные навыки.					
145		Что такое местоимение?	Контроль знаний	Проверить знания по теме «Имя прилагательное».	Установление связи между целью учебной деятельности и её мотивом.	Определять число имени прилагательного. Подбирать к существительным прилагательные, близкие и противоположные по смыслу	Строить сообщения в устной и письменной форме.	Анализировать, делать выводы, сравнивать.	Электронное приложение «Местоимение»
146		Что такое местоимение? Закрепление.	Изучение нового материала	Формировать представление о местоимении как части речи, его роли в предложении.	Умение осознавать роль языка и речи в жизни людей.	Осознавать местоимение как часть речи.	Умение слушать и понимать речь других.	Умение осуществлять действие по образцу и заданному правилу.	
147		Что такое текст – рассуждение?	Закрепление	Формировать представление о местоимении как части речи, его роли в предложении.	Умение осознавать роль языка и речи в жизни людей.	Осознавать местоимение как часть речи.	Умение слушать и понимать речь других.	Умение осуществлять действие по образцу и заданному правилу.	Электронное приложение «Что такое текст – рассуждение»
148		Проверка знаний по теме: "Местоимение"	Комбинированный	Познакомить учащихся с понятием <i>текст – рассуждение</i> , с его отличительными признаками; развивать речь, коммуникативные навыки.	Осознание роли языка и речи в жизни человека.	Строить сообщения в устной и письменной форме.	Распознавать текст – рассуждение и выделять его характерные признаки.	Анализировать, делать выводы, сравнивать.	

149		<b>Проверочный диктант с грамматическим заданием по теме "Части речи"</b>	Контроль знаний	Проверить умения писать местоимения.	Установление учащимися связи между целью учебной деятельности и её мотивом.	Писать местоимения отдельно от других слов.	Строить сообщения в устной и письменной форме.	Анализировать, делать выводы, сравнивать.	
150		Работа над ошибками. Закрепление изученного.	Контроль знаний.	Проверить навыки правописания слов с изученными орфограммами.	Умение осознавать роль языка и речи в жизни людей.	Применять правила правописания.	Умение слушать и понимать речь других.	Контроль в форме сличения способа действия и его результата.	
151		Общее понятие о предлоге. <b>Словарный диктант.</b>	Рефлексия	Формировать умения находить и исправлять ошибки; повторить и закрепить изученный материал.	Нравственно-этическая ориентация.	Классифицировать ошибки в соответствии с изученными правилами.	Умение с достаточной полнотой и точностью выражать свои мысли в соответствии с задачами урока и условиями коммуникации.	Оценка результатов работы.	
152		Раздельное написание предлогов со словами.	Изучение нового материала	Формировать представление о предлоге как части речи, его роли в предложении.	Умение осознавать роль языка и речи в жизни людей.	Осознавать предлог как часть речи.	Умение с достаточной полнотой и точностью выражать свои мысли в соответствии с задачами и условиями коммуникации	Умение осуществлять действие по образцу и заданному правилу.	

153		Редактирование текста; восстановление предложений.	Изучение нового материала	Развивать умение писать предлоги отдельно с другими словами в предложении.	Умение осознавать роль языка и речи в жизни людей.	Устанавливать связь слов в предложении с помощью предлогов.	Умение слушать и понимать речь других.	Умение осуществлять действие по образцу и заданному правилу.	
154		Проверка знаний по теме : "Предлог" Наши проекты: " В словари - за частями речи"	Развитие речи.	Развивать умение анализировать и корректировать предложения с нарушенным порядком слов.	Осознание роли языка и речи в жизни человека.	Писать предлоги отдельно от других слов.	Работать в парах, группах; участвовать в обсуждении	Анализировать, делать выводы, сравнивать.	Электронное приложение
155		<b>Контрольный диктант с грамматическим заданием № 7 по теме: «Предлог».</b>	Проверка знаний	Проверить умение писать наиболее употребляемые предлоги.	Установление учащимися связи между целью учебной деятельности и её мотивом.	Устанавливать связь слов в предложении с помощью предлогов.	Строить сообщения в устной и письменной форме.	Анализировать, делать выводы, сравнивать.	
156		Работа над ошибками. Закрепление изученного.	Проверка знаний	Проверить умение писать наиболее употребляемые предлоги отдельно со словами, навыки правописания слов на изученные правила.	Умение осознавать роль языка и речи в жизни людей.	Писать предлоги отдельно от других слов.	Умение слушать и понимать речь других.	Контроль в форме сличения способа действия и его результата.	Электронное приложение «Игра 4»

157		Повторение по теме «Текст».	Комбинированный	Повторить изученный материал по теме «Текст».	Осознание роли языка и речи в жизни человека.	Отличать текст от предложения.	Умение слушать и понимать речь других.	Анализировать, делать выводы, сравнивать.	
158		<b>Сочинение по репродукции картины И.И.Шишкина «Утро в сосновом бору».</b>	Развитие речи.	Формировать навыки описания картины.	Умение осознавать роль языка и речи в жизни людей.	Соотносить словесные и зрительные образы.	Строить сообщения в устной и письменной форме.	Умение осуществлять действие по образцу и заданному правилу.	
159		Повторение по теме «Предложение».	Комбинированный	Повторить изученный материал по теме «Предложение».	Установление учащимися связи между целью учебной деятельности и её мотивом.	Отличать предложение от группы слов.	Умение с достаточной полнотой и точностью выражать свои мысли в соответствии с задачами урока и условиями коммуникации.	Анализировать, делать выводы, сравнивать.	
160		<b>Итоговый диктант с грамматическим заданием №8</b>	Контроль знаний	Проверить навыки правописания слов с изученными орфограммами.	Умение осознавать роль языка и речи в жизни людей.	Видеть орфограммы в слове.	Умение с достаточной полнотой и точностью выражать свои мысли в соответствии с задачами урока и условиями коммуникации.	Контроль в форме сличения способа действия и его результата.	

161		Работа над ошибками. Повторение по теме «Предложение».	Комбинированный	Повторить изученный материал по теме «Предложение».	Установление связи между целью учебной деятельности и её мотивом.	Отличать предложение от группы слов.	Умение с достаточной полнотой и точностью выражать свои мысли в соответствии с задачами урока и условиями коммуникации.	Анализировать, делать выводы, сравнивать.	
162		<b>Контрольное списывание</b>	Контроль знаний	Проверить умение грамотно списывать, навык грамотного каллиграфического письма.	Осознание роли языка и речи в жизни человека.	Списывать текст, проговаривать его по слогам.	Умение с достаточной полнотой и точностью выражать свои мысли в соответствии с задачами и условиями коммуникации.	Анализировать, делать выводы, сравнивать.	
163		Обобщение знаний по курсу русского языка 2 класс.	Рефлексия	Обобщить знания учащихся, полученные в процессе изучения отдельных тем, установить связь между ними.	Установление связи между целью учебной деятельности и её мотивом.	Использовать полученные знания.	Работать в парах, группах; участвовать в обсуждении	Оценка результатов работы.	
164		Повторение по теме «Слово и его значение».	Комбинированный	Повторить изученный материал по теме «Слово и его значение».	Умение осознавать роль языка и речи в жизни людей.	Распознавать однокоренные слова по двум признакам.	Умение слушать и понимать речь других.	Анализировать, делать выводы, сравнивать.	

165		Повторение и закрепление изученного материала.	Комбинированный	Повторить и закрепить изученный материал; проверить знания учащихся.	Нравственно-этическая ориентация.	Применять правила правописания.	Умение с достаточной полнотой и точностью выражать свои мысли в соответствии с задачами урока и условиями коммуникации.	Анализировать, делать выводы, сравнивать.	
166		Повторение по теме «Части речи».	Комбинированный	Повторить изученный материал по теме «Части речи».	Осознание роли языка и речи в жизни человека.	Распознавать части речи.	Строить сообщения в устной и письменной форме.	Анализировать, делать выводы, сравнивать.	
167		Повторение по теме «Части речи».	Комбинированный	Повторить изученный материал по теме «Части речи».	Осознание роли языка и речи в жизни человека.	Распознавать части речи.	Строить сообщения в устной и письменной форме.	Анализировать, делать выводы, сравнивать.	
168		Повторение по теме «Звуки и буквы». <b>Словарный диктант.</b>	Комбинированный	Повторить изученный материал по теме «Звуки и буквы».	Установление учащимися связи между целью учебной деятельности и её мотивом.	Проводить фонетический анализ слова.	Строить сообщения в устной и письменной форме.	Анализировать, делать выводы, сравнивать.	
169		Повторение по теме «Правила правописания».	Комбинированный	Проверить знания учащихся о правилах правописания.	Умение осознавать роль языка и речи в жизни людей.	Применять правила правописания.	Умение слушать и понимать речь других.	Анализировать, делать выводы, сравнивать.	

170		Повторение и закрепление изученного материала.	Комбинированный	Повторить и закрепить изученный материал; проверить знания учащихся.	Нравственно-этическая ориентация.	Применять правила правописания.	Умение с достаточной полнотой и точностью выражать свои мысли в соответствии с задачами урока и условиями коммуникации.	Анализировать, делать выводы, сравнивать.	
-----	--	--	-----------------	--	-----------------------------------	---------------------------------	---	---	--

С учетом рабочей программы воспитания, реализация воспитательного потенциала урока предполагает следующее:

- специально разработанные занятия - уроки, занятия-экскурсии, которые, расширяют образовательное пространство предмета, воспитывают любовь к прекрасному, к природе, к родному городу;
- побуждение обучающихся соблюдать на уроке общепринятые нормы поведения, правила общения со всеми участниками образовательного процесса, принципы учебной дисциплины и самоорганизации через знакомство и в последующем соблюдение «Правил внутреннего распорядка обучающихся», взаимоконтроль и самоконтроль обучающихся;
- привлечение внимания школьников к ценностному аспекту изучаемых на уроках явлений через создание специальных тематических проектов, организация предметных образовательных событий (проведение предметных недель) для обучающихся с целью развития познавательной и творческой активности, инициативности в различных сферах предметной деятельности, раскрытия творческих способностей обучающихся с разными образовательными потребностями и индивидуальными возможностями;
- проведение учебных (олимпиады, занимательные уроки и пятиминутки, урок - деловая игра, урок-путешествие, урок мастер-класс, урок-исследование и др.) и учебно-развлекательных мероприятий (конкурс-игра «Предметный кроссворд», турнир «Своя игра», викторины, литературная композиция, конкурс газет и рисунков, экскурсия и др.);
- установление доверительных отношений между учителем и его учениками, способствующих позитивному восприятию учащимися требований и просьб учителя через живой диалог, привлечение их внимания к обсуждаемой на уроке информации, активизацию их познавательной деятельности через использование занимательных элементов, историй из жизни современников; использование ИКТ и дистанционных образовательных технологий обучения, обеспечивающих современные активности обучающихся;
- использование воспитательных возможностей содержания учебного предмета через демонстрацию детям примеров ответственного, гражданского поведения, проявления человеколюбия и добросердечности, перевод содержания с уровня знаний на уровень личностных смыслов, восприятие ценностей через подбор соответствующих текстов для чтения, задач для решения, проблемных ситуаций для обсуждения в классе, анализ поступков людей, историй судеб, комментарии к происходящим в мире событиям, проведение Уроков мужества;
- использование визуальных образов (предметно-эстетической среды, наглядная агитация школьных стендов, предметной направленности, совместно производимые видеоролики по темам урока);
- включение в урок игровых процедур, которые помогают поддержать мотивацию детей к получению знаний (наличие двигательной активности на уроках), налаживанию позитивных межличностных отношений в классе,



помогают установлению доброжелательной атмосферы во время урока (сотрудничество, поощрение, доверие, поручение важного дела, эмпатия, создание ситуации успеха);

- инициирование и поддержка исследовательской деятельности школьников в рамках реализации ими индивидуальных и групповых исследовательских проектов, что даст школьникам возможность приобрести навык самостоятельного решения теоретической проблемы, навык публичного выступления перед аудиторией, (участие в конкурсах, выставках, соревнованиях, успешное прохождение профессиональной практики);
- межпредметные связи повышают уровень обучения, отражая естественные взаимосвязи процессов и явлений действительности. При этом развивается системность мышления, умение обобщать, скоординированные усилия учителей-предметников и классных руководителей позволяют усилить воспитательный потенциал учебных предметов, показать практическую значимость знаний, развивают способности обучающихся.

Непрерывный поиск приемов и форм взаимодействия педагогов и обучающихся на учебном занятии позволяет приобретенным знаниям, отношениям и опыту перейти в социально значимые виды самостоятельной деятельности.

## **VIII. Учебно-методическое и материально-техническое обеспечение образовательной деятельности**

**Для учителя:**

### 1. Основная литература

Школа России. Сборник рабочих программ 1-4 классы. Пособие для учителей общеобразовательных учреждений. М: Просвещение, 2021.

### 2. Дополнительная литература

- Словари по русскому языку: толковый словарь, словарь фразеологизмов, морфемный и словообразовательный словари.
- Репродукции картин в соответствии с тематикой и видами работы, указанными в программе и методических пособиях по русскому языку.)

### 3. Учебные и справочные пособия.

- Канакина В.П., Горецкий В.Г Проверочные работы по русскому языку для 3 класса: 2 ч. – М.: Просвещение, 2022.
- Канакина В.П., Щеголёва Г.С. русский язык. Сборник диктантов и самостоятельных работ 1- 4 классы.
- ЦОРы (цифровые образовательные ресурсы), ЭОРы (электронные образовательные ресурсы):

Уроки русского языка с применением информационных технологий.

2 класс. Методическое пособие с электронным интерактивным приложением/ Е.В. Астафьева. – М.: Планета, 2022.

**Для обучающихся:**

- **Учебники:** Канакина В.П., 2 класс, в 2-х частях . – М.: Просвещение, 2022. ;
- Школьные толковые словари.

**Перечень средств обучения (+ интернет-ресурсы)**

- Классная доска с набором приспособлений для крепления таблиц, постеров и картинок.
- Настенная доска с набором приспособлений для крепления картинок.
- Интерактивная доска.
- Ноутбук

